


التعليمة 1: أكمل مكونات آلة الثقب

. زر التشغيل . الممسك . متقاب . ملزمة . محرك . ذراع التحكم .



الرقم	التسمية
01	
02	
03	
04	
05	
06	

التعليمة 2: أذكر قواعد الحماية لآلة الثقب

التثبيت الجيد للقطعة . الملابس الفضفاضة . من عدم ترك المفتاح . مسك القطعة باليد



عدم ارتداء ⚠

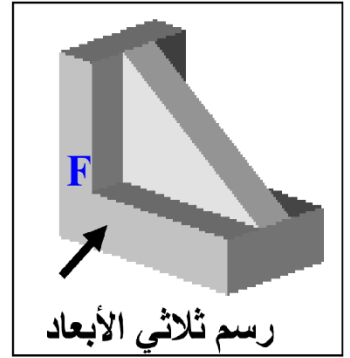
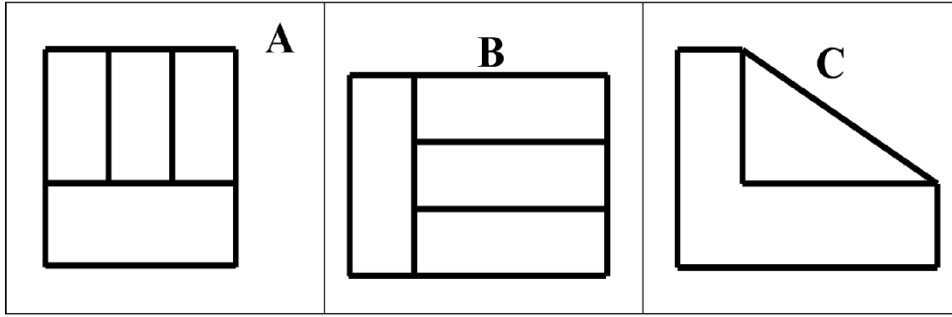
التأكد من ⚠

التثبيت ⚠

عدم ⚠

التعليمة: 3

1. أشاهد الرسم الثلاثي الأبعاد و مساقط القطعة الموائية و أكمل تعمير الجدول التالي بوضع الحرف المناسب لكل مسقط .



المسقط الرأسي	المسقط اليميني	المسقط العلوي
.....

2. أعين الرسم الثلاثي الأبعاد المقابل و أكمل المسطتين

