


التعليمة 1:

أكمل مكونات آلة الثقب
زر التشغيل . الممسك . متقاب . ملزمة . محرك . ذراع التحكم .

| الرقم | التسمية |
|-------|---------|
| 01 | |
| 02 | |
| 03 | |
| 04 | |
| 05 | |
| 06 | |

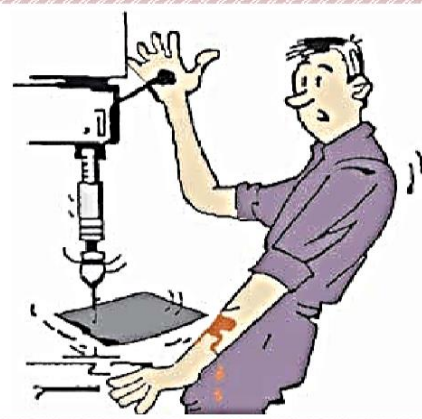


التعليمة 2:

أذكر قواعد الحماية لآلة الثقب
التثبيت الجيد للقطعة . الملابس الفضفاضة . من عدم ترك المفتاح . مسك القطعة باليد



⚠ عدم ارتداء ⚠



⚠ التأكد من ⚠



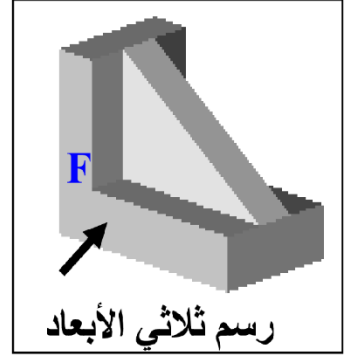
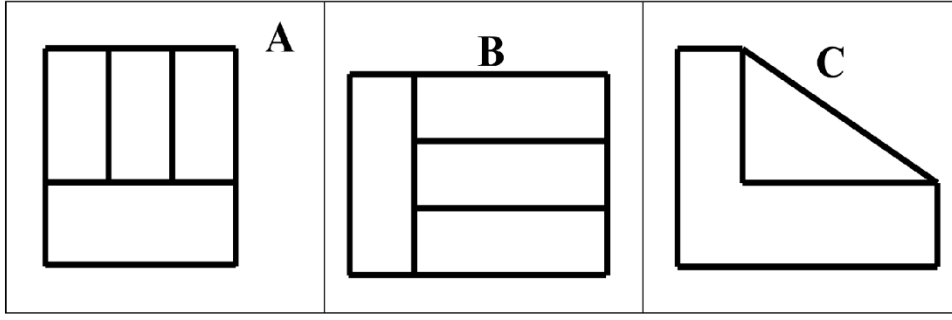
⚠ التثبيت ⚠



⚠ عدم ⚠

التعليمة: 3

1. أشاهد الرسم الثلاثي الأبعاد و مساقط القطعة الموائية وأكمل تعمير الجدول التالي بوضع الحرف المناسب لكل مسقط .



| المسقط الرأسي | المسقط اليميني | المسقط العلوي |
|---------------|----------------|---------------|
| | | |

2. أعين الرسم الثلاثي الأبعاد المقابل و أكمل المسقطين

