


# Module 03

Maitresse :  
Omezzine  
Ouertani



titre:  
SOIS MON AMI



## Dans ce module j'apprendrai à:



MODULE 3 - Journal 2 - P1



MODULE 3 - Journal 2 - P4

Réciter le poème:

## Le soleil et la terre



A photograph of three young people sitting outdoors. On the left, a young woman with long brown hair, wearing a white button-down shirt, is high-fiving a young man in the center. The man is wearing a red, white, and blue plaid shirt over a white t-shirt and is smiling broadly. On the right, another young woman with dark hair, also wearing a plaid shirt, is holding a white coffee cup with a black straw and looking towards the man. The background shows a wooden door and some greenery. A yellow sticky note is overlaid in the top right corner with the text 'Lire les textes :'.

**Lire les  
textes :**

---

# Les lunettes :

manuel p 42



Claudine est ma meilleure copine, mais on se dispute toujours. Quand j'ai quelque chose, Claudine le veut aussi, et moi c'est pareil. L'autre jour, elle est arrivée en classe avec de très belles lunettes, toutes rondes avec un cadre rouge.

- «Tu n'es pas belle avec ça, lui dis-je.
- Je ne suis pas belle, Agnès ? Alors tu n'es plus ma copine,» répond Claudine.

J'ai décidé alors, d'avoir moi aussi des lunettes, encore plus belles.

Le soir, j'ai dit à ma mère :

- «Tu sais, en classe je ne vois pas très bien ce que la maîtresse écrit au tableau.
- Ah bon ! répond ma mère, je vais te prendre un rendez-vous chez l'ophtalmologue».

D'après Béatrice Rouer

## Un petit écureuil : manuel p 48

Petit écureuil s'est perdu dans la forêt. Son papa et sa maman le cherchent partout mais c'est Paul qui le trouve. Petit écureuil est blessé : dans la patte, il a une grosse épine, qui l'empêche de sauter. Alors Paul prend le petit animal et rentre à la maison.

Sa maman enlève la grosse épine, puis elle dit à Paul :

- Voilà, maintenant, Petit écureuil peut retourner dans la forêt.
- Non, maman. S'il te plaît, je veux le garder, supplie Paul en pleurant.
- Mais où vas-tu le mettre ? demande sa maman.
- Ne t'inquiète pas. je vais lui fabriquer une maison avec une boîte en carton, répond Paul.
- Et comment vas-tu l'appeler ?
- Je vais l'appeler Frisson parce que Petit écureuil a toujours froid.

D'après Claire Clément



A graphic of a spiral-bound notebook with a white page and a red cover, set against a green background. The spiral binding is at the top. On the left side, there are two horizontal bars, one yellow and one pink, overlapping the page. In the center of the page, the number '01' is written in a bold, black font, enclosed within a light green, hand-drawn circular arrow. Below this, the text 'Lire les graphies' is written in a bold, dark red font.

**01**


**Lire les  
graphies**



# euil

la feuille

la feuille



un fauteuil



fauteuil  
teuil  
euil



chevreuil  
reuil  
euil



écureuil  
reuil  
euil



feuille

ouil



la citrouille

[www.madrassatii.com](http://www.madrassatii.com)



la grenouille

[www.madrassatii.com](http://www.madrassatii.com)



fenouil  
nouil  
ouil



grenouille  
nouille  
ouille



nouilles

**Ph = f**

ph = f

ph = f



le phare

le phare



[f]



ph

ph



DAUPHIN



nénuphar



éléphant

gn



La campagne



Une baignoire



Le champignon

des mots avec gn -affichage  
madrassatii.com\_003.png



Un peignoir



Un cygne

des mots avec gn -affichage  
madrassatii.com\_004.png



Une ligne horizontale


A graphic of a spiral-bound notebook with a white page and a red cover. The spiral binding is at the top. On the left side, there are two horizontal tabs, one yellow and one pink. In the center of the page, the number '01' is written in a dark grey font, enclosed within a light green, hand-drawn circular scribble.

01

**Ecrire les  
majuscules :**









y

y

y

A graphic of a spiral-bound notebook with a white page and a red cover. The spiral binding is at the top. On the left side, there are two horizontal bars, one yellow and one pink. In the center of the page, the number '01' is written in a dark red font, enclosed in a light green circular brushstroke. Below this, the text 'Conjuguer le verbe "aller" au présent:' is written in a bold, dark red font.

01

**Conjuguer le verbe  
"aller" au présent:**

# ALLER



**Je vais**



**Nous allons**



**Tu vas**



**Vous allez**



**Il va**



**Ils vont**



01

**Reconnaître les deux  
groupes de phrase:**

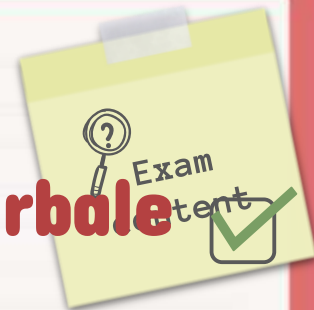
1

le groupe sujet

- « Qui est-ce qui ... ? »  
- ou « Qu'est-ce qui ... ? »

2

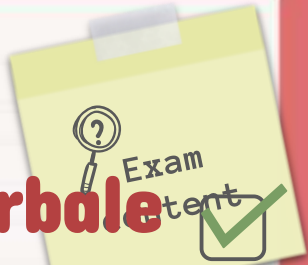
Le groupe verbale



Il (Quelle est l'action ?)

1  
le groupe sujet ✓

2  
Le groupe verbale ✓



le groupe sujet (GS) 

et le groupe verbe (GV) 

1. La phrase comprend toujours un groupe sujet et groupe verbal.


Le chien mange un os.



A graphic of a spiral-bound notebook with a white page and a red cover. The spiral binding is at the top. On the left side, there are two horizontal bars, one yellow and one pink. In the center of the page, the number '01' is written in a bold, black font, enclosed within a light green, hand-drawn circular outline.

01

**Repérer des paroles:**



A graphic of a spiral-bound notebook with a white page and a red cover. The spiral binding is at the top. On the left side, there are two horizontal bars, one yellow and one pink. In the center of the page, the number '01' is written in a bold, dark red font, enclosed within a light green circular arrow graphic.

**01**

**Lire un document  
m'informer sur :**

# Nos amis les bêtes



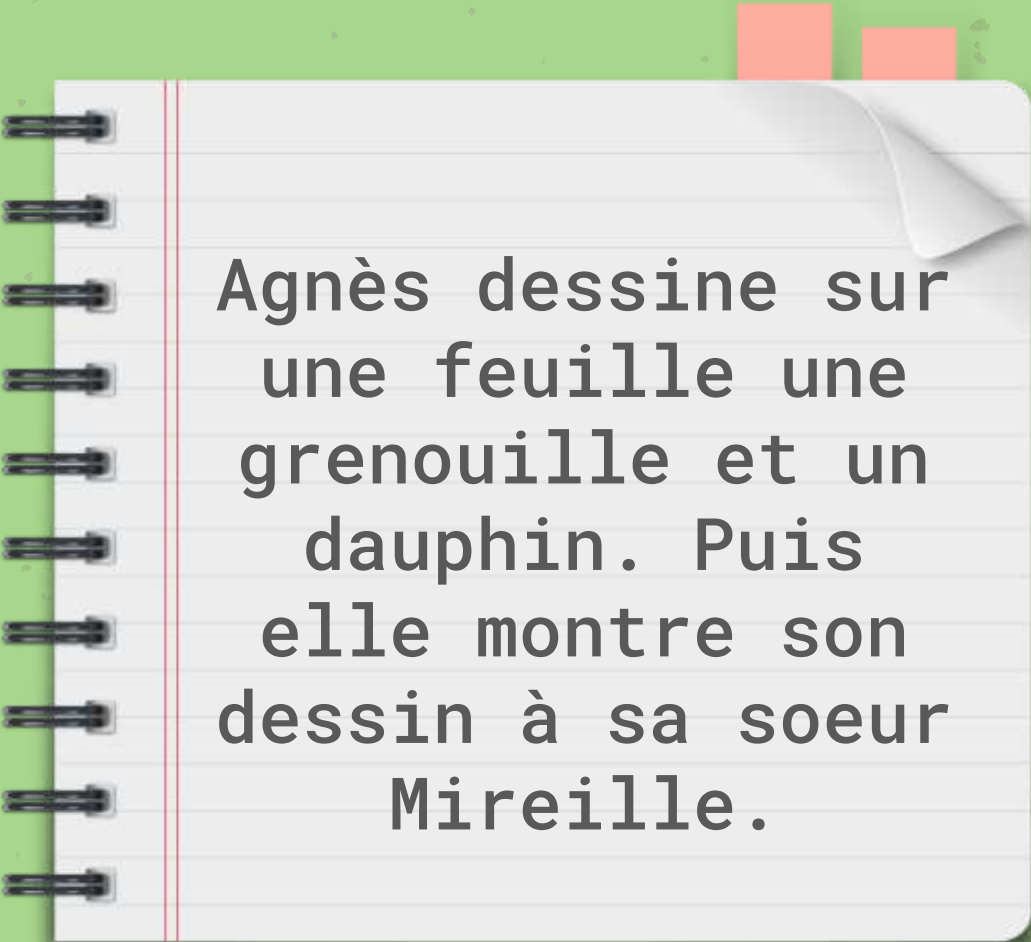
## Fabriquer un chien en carton :



A graphic of a spiral-bound notebook with a white page and a red cover. The spiral binding is at the top. On the left side, there are two horizontal bars, one yellow and one pink. In the center of the page, the number '01' is written in a bold, black font, enclosed within a light green circular brushstroke. Below the number, the text 'Mon auto-dictée:' is written in a bold, dark red font.

**01**

**Mon auto-dictée:**



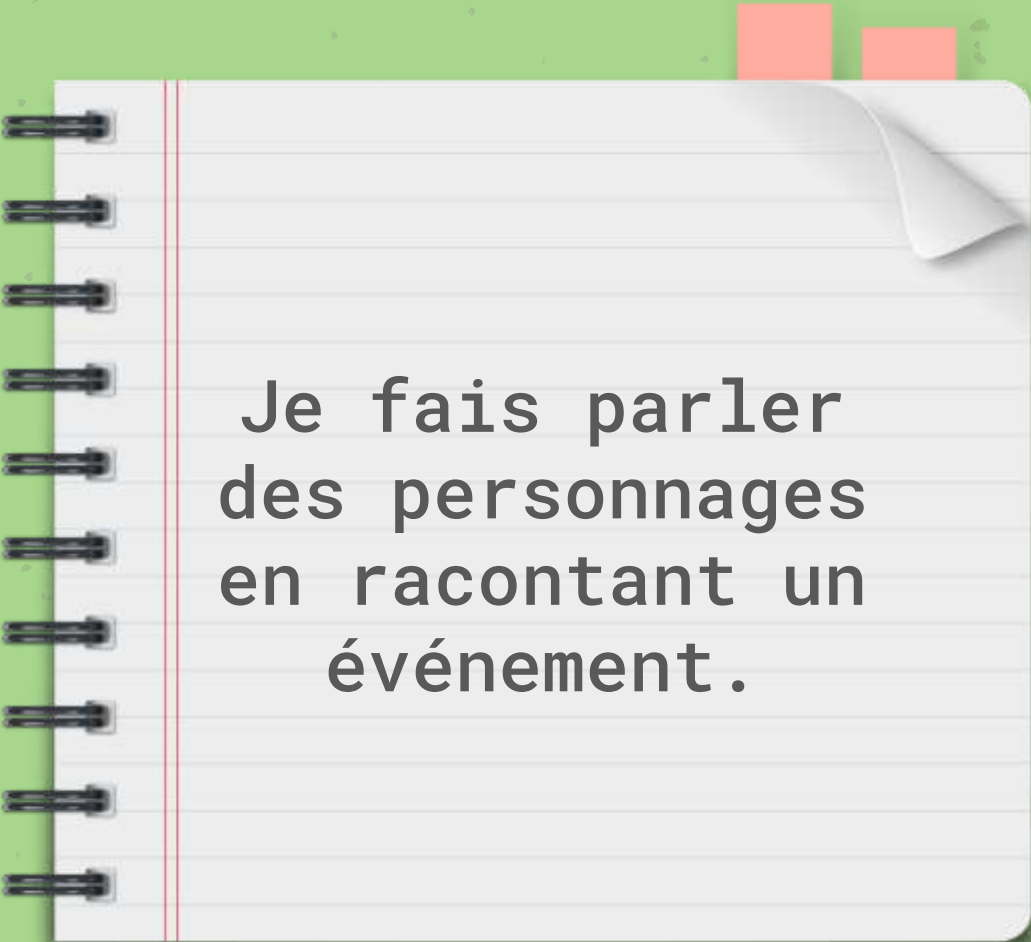
Agnès dessine sur  
une feuille une  
grenouille et un  
dauphin. Puis  
elle montre son  
dessin à sa soeur  
Mireille.

A graphic of a spiral-bound notebook with a white page and a red cover. The spiral binding is at the top. On the left side, there are two horizontal bars, one yellow and one pink. In the center of the page, the number '01' is written in a bold, black font, enclosed within a light green circular arrow graphic. Below this, the text 'Mon mini-projet n°2:' is written in a bold, dark red font.

**01**

**Mon mini-projet n°2:**





Je fais parler  
des personnages  
en racontant un  
événement.



**On commence  
notre 3ème  
module avec un  
grand courage  
et belle  
humeur.  
Bonne chance  
mes amours.  
Votre maîtresse  
Omezzine**