



أقرأ و أكتب

أوراق عمل - تطبيقات



السنة الأولى ابتدائي
2020/2019

إعداد وتصميم :
الأسناد محمد







أضغ الحرف المناسب - أول الكلمة -

ع	ب	م	أ	ت	ف
---	---	---	---	---	---




 ...رَاوِلَةٌ	 ...وُزٌ	 ...فَاحَةٌ
 ...نَانَاْسٌ	 ...نَبٌ	 ...طِيْحٌ

أضغ الحرف المناسب - آخر الكلمة -

ف	ر	ن	د	ب	ح
---	---	---	---	---	---

 ...جِصَا...	 ...خَرُو...	 ...أَسَد...
 ...تِمْسَا...	 ...فَأ...	 ...أَرْنَد...





اكتب الصوت الأول في كل كلمة



اكتب الصوت الأخير في كل كلمة



أحوظ الصورة التي تحتوي على صوتٍ طويل (مد)

إعداد الأستاذ محمّد



أضع خطاً تحت الصوت الطويل ثم أكتبه

فَقِيرٌ	وَاحِدٌ	صَبُورٌ	سَمِينٌ
.....ميد.....
رَفِيقٌ	أَسْبُوعٌ	طَارَ	بَاعَ
.....

أ	ما	م	أمام
نا	فا	ذ	نافذة
يا	فو	ز	يفوز
تا	جا	ر	تاجر
صو	ص		صو

أكمل بحرف المد المناسب



...ل



...ب



...ج ر



...ل ين

أحط الصورة التي تحتوي على مقطع ساكن



أضع خطاً تحت المقطع الساكن ثم أكتبه


أَصْفَرٌ	بِطَرِيقٌ	كَهْفٌ	لُعْبَةٌ
.....	لُعْ
نَحْلَةٌ	كَلْبٌ	مِحْفَظَةٌ	دُمِيَّةٌ
.....

1 محفظة صفراء 2 أقلام 3 مكتب 4

5 أرنب

6 سبورة

7 كتب



1 شجرة

2 كرسي

3 أرجوحة

4 بنت

إعداد الأستاذ محمّد



يَغْسِلُ

أبي

السَّيَّارَةَ



تَسْقِي

الأزهارَ

أُمِّي



عِصَامٌ

جَمِيلَةٌ

يَقْرَأُ

قِصَّةً



الطِّفْلِ





يُعَالِجُ

أَسْنَانَ

الطَّبِيبُ

إعداد الأستاذ محمّد

حَمْرَاءٌ	الْجُبْنُ	أَخْضَرٌ	الْكُرْسِيُّ
-----------	-----------	----------	--------------

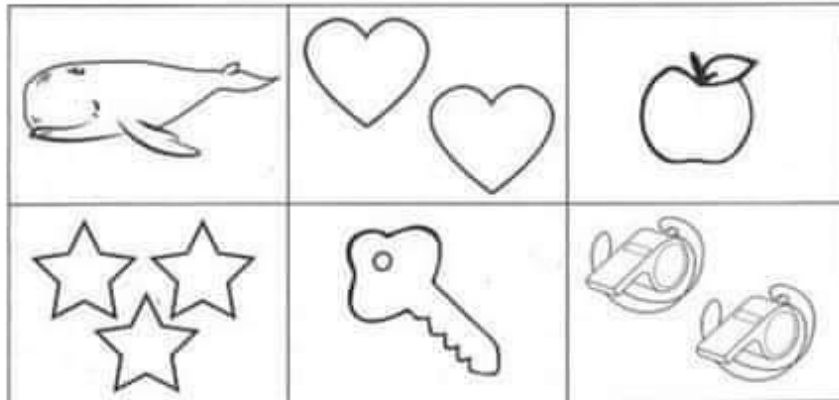
تُفَاحَةٌ		أُحِبُّ	
قُرْصٌ		أَجْلِسُ عَلَى	

أتبع التعليمه



ارسم قلبا على القميص وألونه

أقرأ و ألون



نجومٌ صفراء

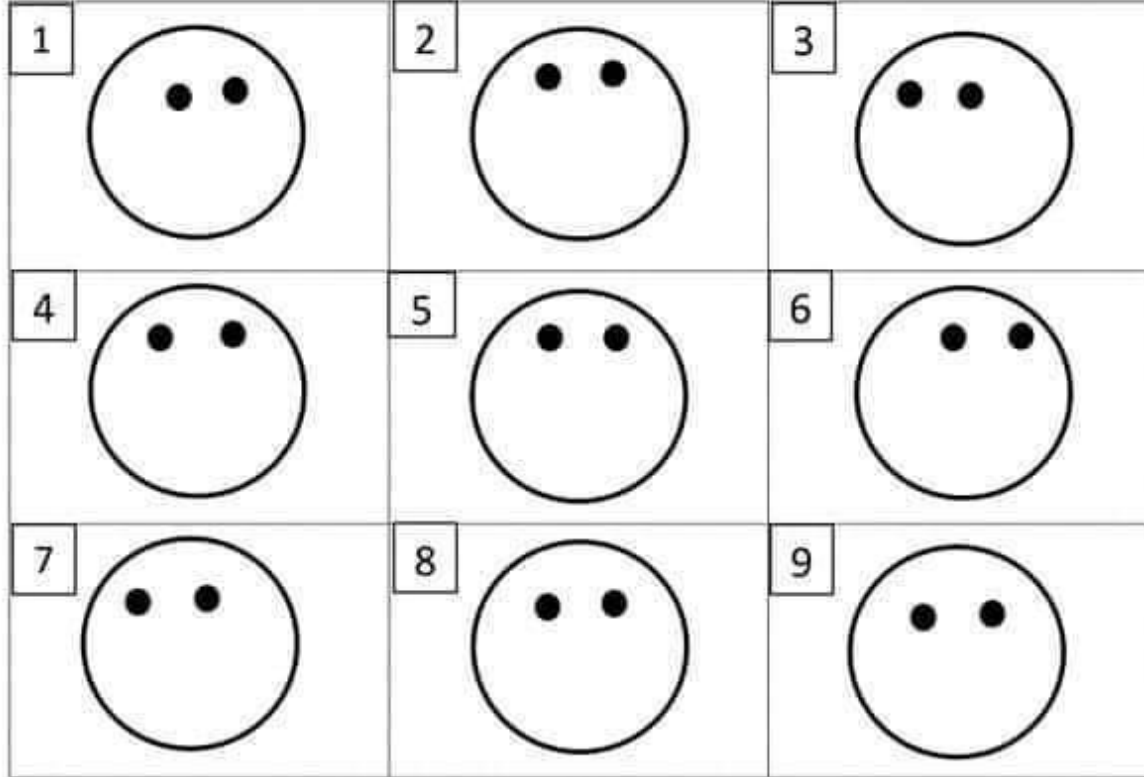
مفتاح أزرق

قلوب حمراء

تفاحه خضراء



صفارة زرقاء

حوت أسود



7	يُخْرِجُ لِسَانَهُ	4	شَعْرُهُ أَسْوَدُ	1	شَعْرُهُ أَحْمَرُ
8	مُنْدَهَيْشُ	5	يَضْحَكُ	2	يَبْكِي
9	حَزِينٌ	6	خَائِفٌ	3	يَبْتَسِمُ





1- تَراه لَيْلاً

2- مَشروبٌ مُفيدٌ

3- مَلِكُ العَابةِ

4- تُحْرِقُكَ

5- طَعْمُهُ حَامِضٌ

6- يُنظِّمُ المُرورَ

إعداد الأستاذ محمّد

		
سَّارَةٌ	خُبْزٌ	كِتَابٌ
		
سَّحْرَةٌ	تَيْصَةٌ	حُبٌّ
		
تَمْرَةٌ	مِفْتَاحٌ	بَيْتٌ
		
هَاتِفٌ	سَيْحَانٌ	عَبْمَةٌ



.....
.....
.....
.....
.....

لَعِبَ

لَاعِبٌ

مَلْعَبٌ

لُغْبَةٌ

مَلَاعِب

أستبدل الحرف الملون في بداية الكلمة بالحرف (ك) لتكون كلمة جديدة واكتب

.....	عَامِلٌ
.....	سَلَامٌ
.....	عَبِيرٌ



أكمل كتابة المقاطع ثم أجد كلمة السر

ة
---	-------	-------	-------

4

.....	ق
-------	-------	---



ل
---	-------	-------



.....	اكتب كلمة السر هنا
-------	--------------------

أستبدل الحرف الملون في بداية الكلمة بالحرف (ع) لأكون كلمة جديدة وأكتب

..... شراب:

..... نار:



نَزُّمُ		مُ	نُ	نَزُّ
أَعْمَلُ		لُ	مَ	أَعُ
نَحْتَرِمُ	مُ	رِ	نَا	نَحُ
خُبْرًا			بَارِ	خُبْرَ
تَمْرًا			رَ	تَمْرَ



...نان



...لة



...ثون



...ر

ز	زي	ع	ال	دي	ج
ك	ب	ح	أ	نا	أ
			را	شي	ك


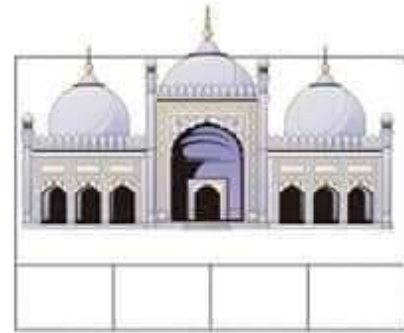

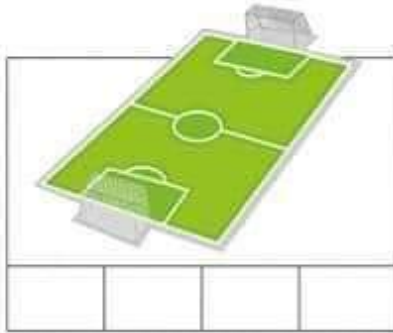


جدّي

را	فو	عُض	ث	جْد	و
فا	ء	خا	حا	رو	مَج











إعداد الأستاذ محمّد



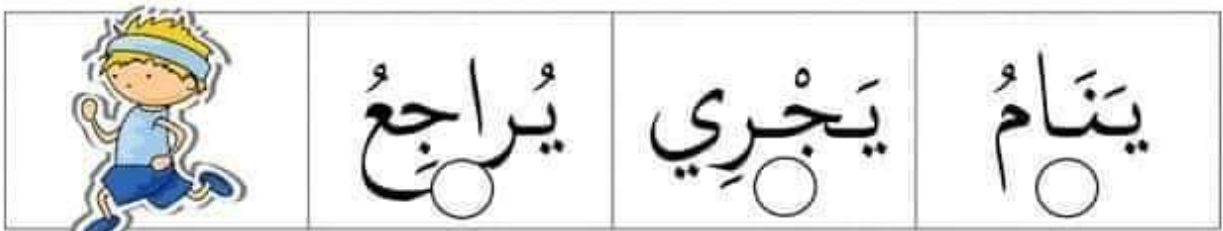
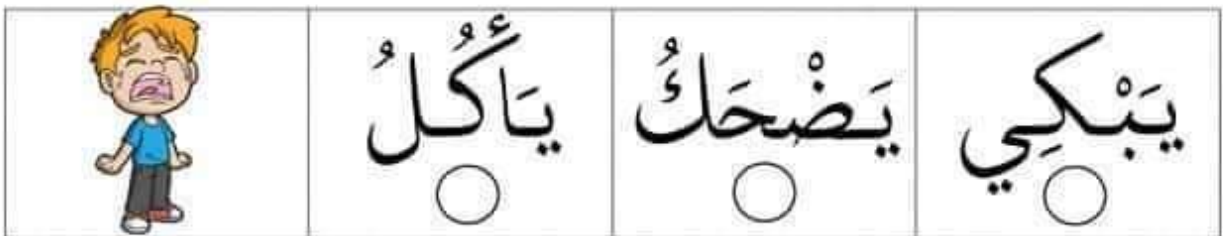
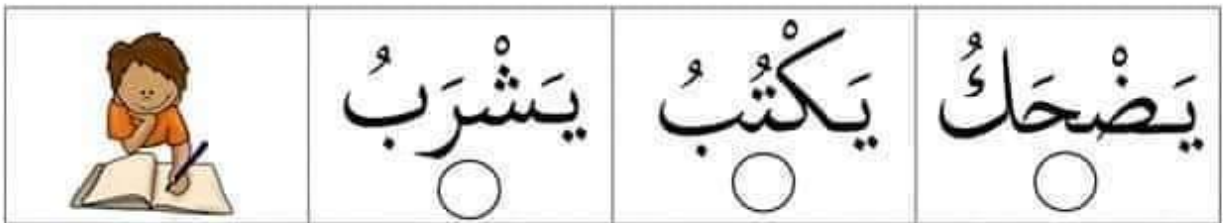

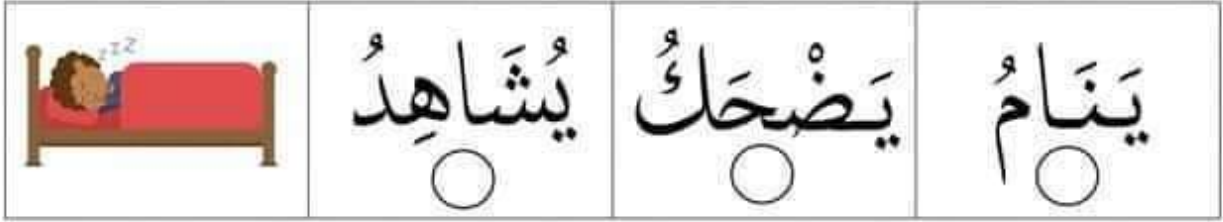
<https://www.facebook.com/pg/%D8%A7%D9%84%D8%A3%D8%B>

إعداد الأستاذ محمّد

إعداد الأستاذ محمّد

.....		طَّ / بَ / اةٌ
.....		بُ / غُ / ارا
.....		جَا / دَا / اةٌ / اجَّ
.....		مَ / اَسَّ / اِكَّ / اةٌ
.....		رُ / اَسَّ / اريد
.....		تَا / بُ / اِكِ
.....		زَ / اَجَّ / اَرُ
.....		دَا / اةٌ / اَنخُ











ج	د	ط	ص	س	ش
---	---	---	---	---	---

 نَمُ...ة	 مَ...رٌّ	 عَ...لٌّ
 ن...مَة	 بَ...لٌّ	 فِرا...ة

أ	ش	م	ق	ن	ر	ع
---	---	---	---	---	---	---

 ذُ...ة	 يَ...ة
 عَ...ة	 دَ...ة



.....	مِضْطَرَةٌ 
.....	تَائِرَةٌ 
.....	ضِفْدَاعٌ 
.....	سِنَجَبٌ 
.....	حَدِيقَةٌ 
.....	نَدَّارَةٌ 
.....	سَمْسٌ 
.....	كِطَارٌ 