


+

الأعداد من 1 إلى 5

-

/1 صلِّ كُلَّ رَقْمٍ بِمَا يُنَاسِبُهُ مِنْ رَسْمٍ:



1






2

3





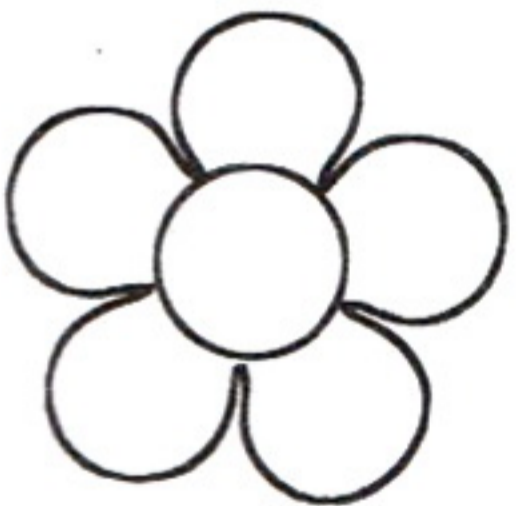
4

5

/2 لَوِّنْ بِقَدْرِ الرَّقْمِ الْمَكْتُوبِ:








2



4



1










5




3

3 / لَوِّنِ الْقَرِيصَاتِ أَسْفَلَ كُلِّ قُبَّعَةٍ بِقَدْرِ الْأَهْلَةِ الْمَرْسُومَةِ:



4 / لَاحِظْ ثُمَّ ارْسُمْ قَرِيصَاتِ بِقَدْرِ الْأَصَابِعِ وَاكْتُبِ الرَّقْمَ:




3

ثلاثة





5

خمسة





1

واحد



4



أربعة






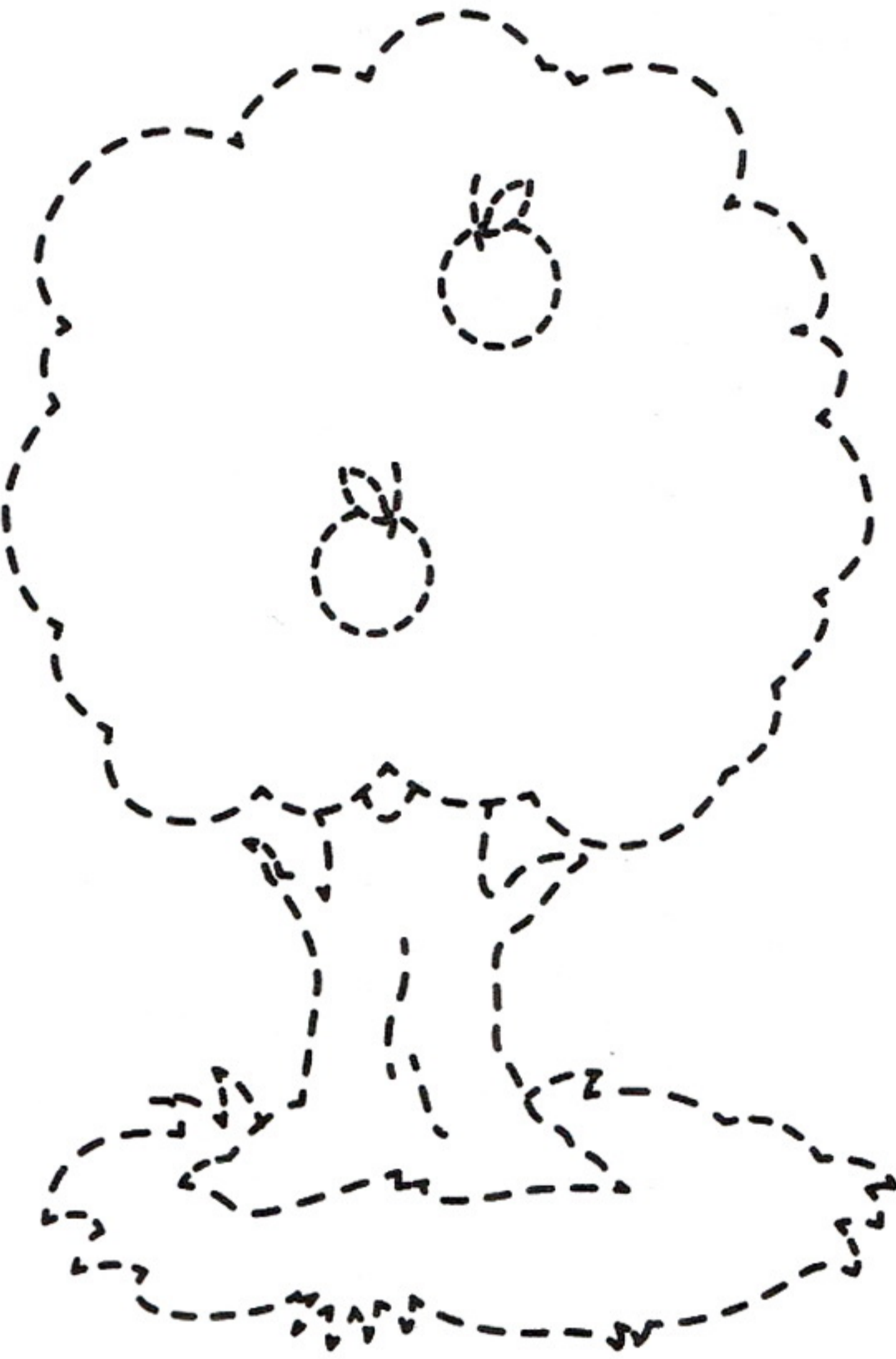
2

اثنان













5 / اُكْتُبْ عَدَدَ الشُّمُوعِ تَحْتَ كُلِّ كَعْكَةٍ:



6 / اكْمِلِ الرَّسْمَ وَلَوْنُهُ ثُمَّ اُكْتُبْ عَدَدَ التُّفَاحَاتِ فِي كُلِّ شَجَرَةٍ:



7 / لَوِّنْ سُلْحَفًا وَاحِدَةً وَ ثَلَاثَ سَمَكَاتٍ وَ خَمْسَ حَلَزُونَاتٍ:



الأعداد من 1 إلى 9

1/ اربط كل مجموعة بالعدد المناسب:




8

3



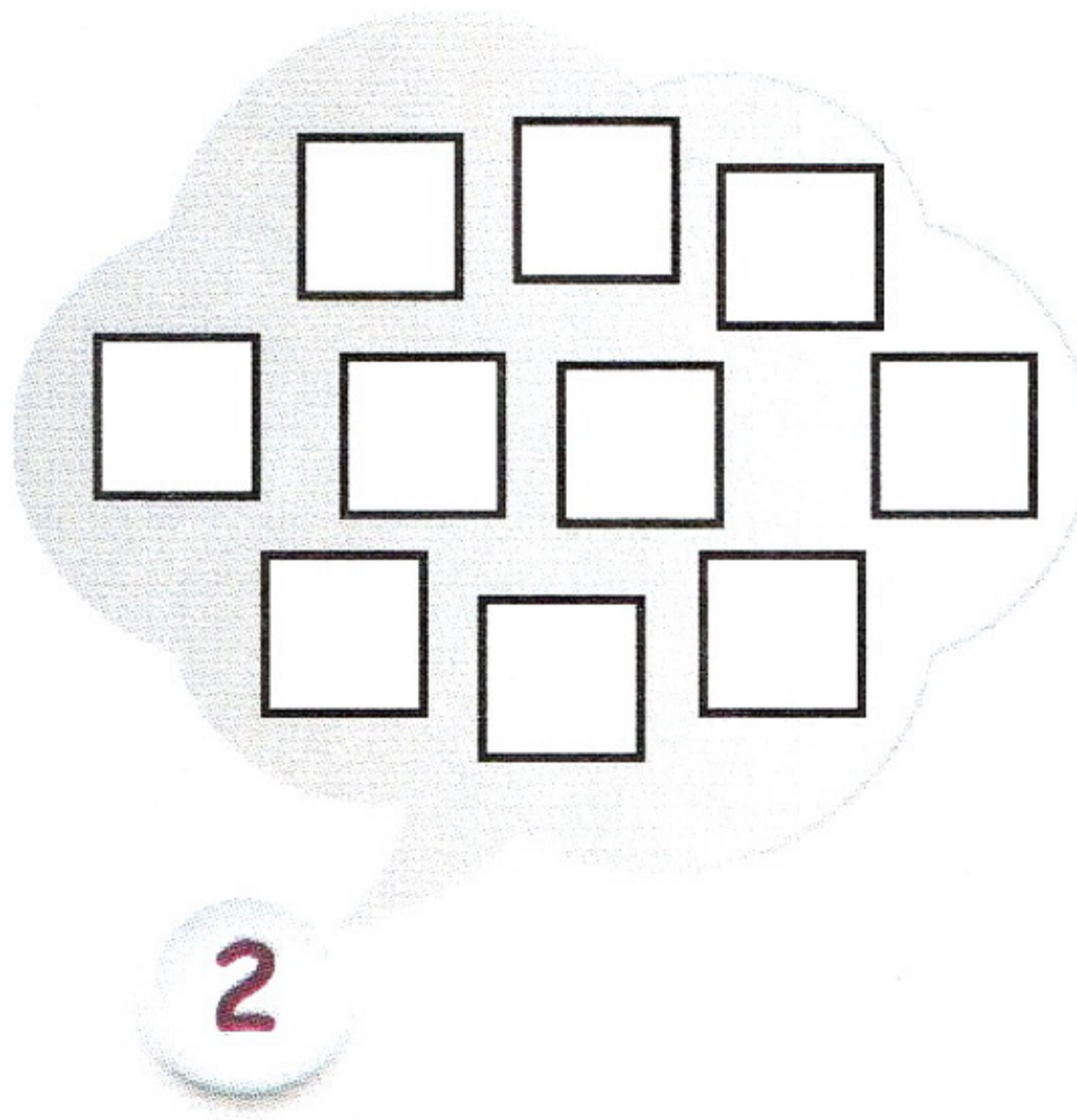
9

7






5






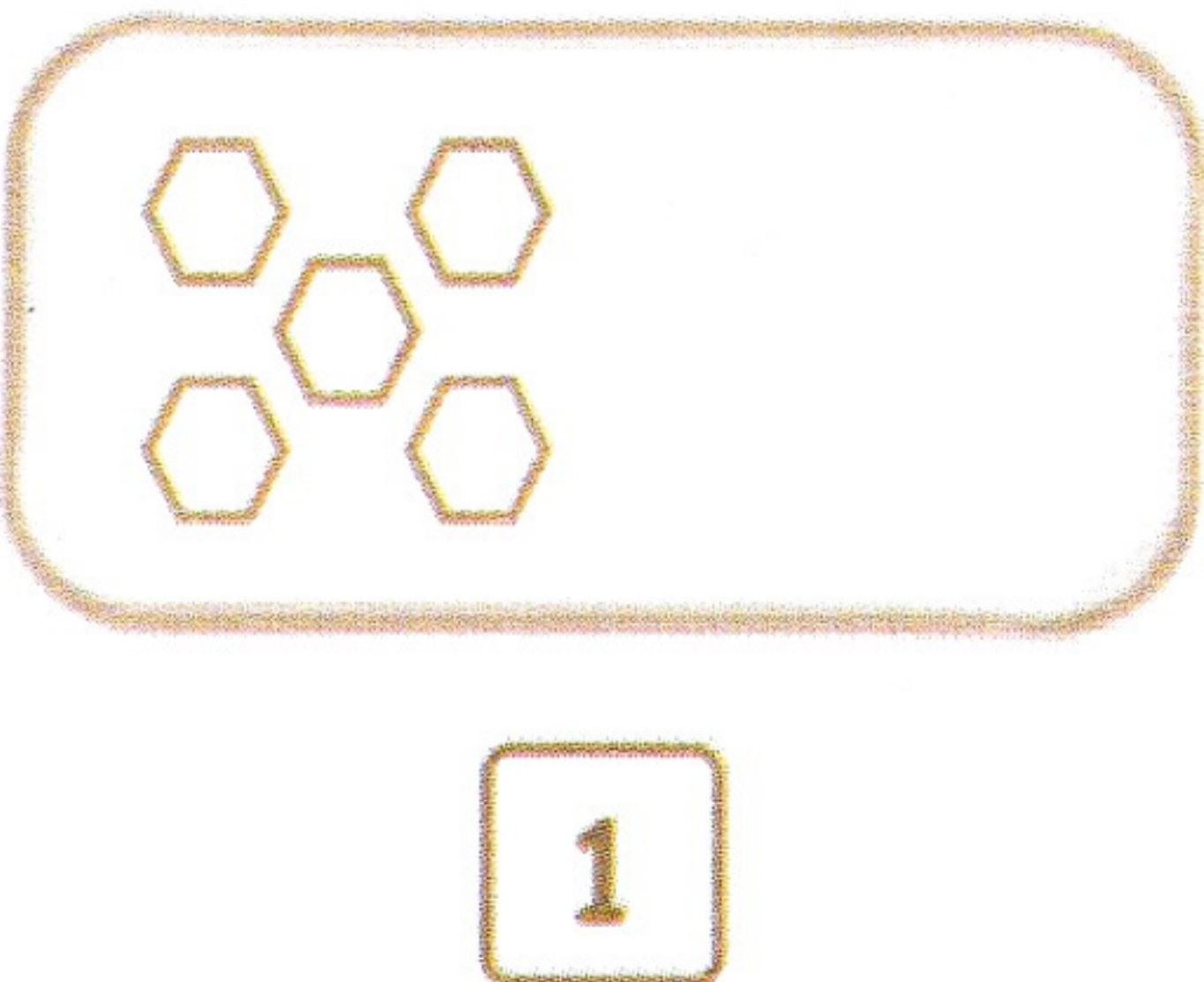
2/ لون الأشكال بقدر العدد المكتوب:



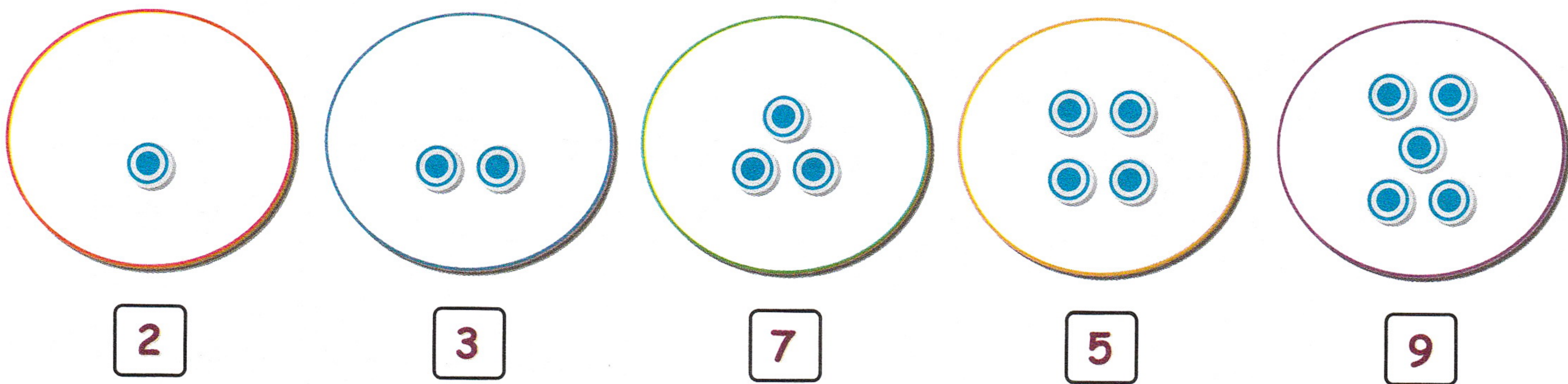
3/ اشطّب الفواكه الزائدة في كل مجموعة:



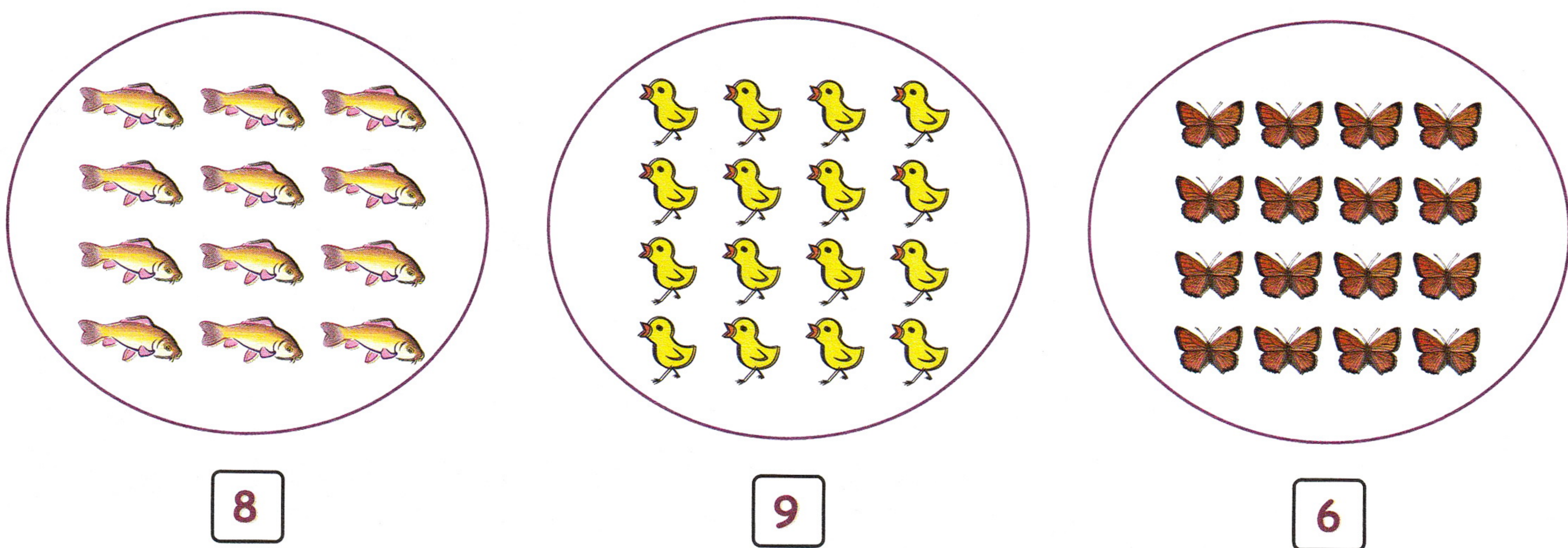
4/ اشطّب الزائد أو ارسم الناقص:




5 / أرسم القرينات الناقصة في كل مجموعة:




6 / أحط حيوانات بقدر العدد المكتوب:



7 / أكتب عدد الأشياء أسفل كل مجموعة:



8 / أكمل كتابة الأرقام على عربات القطار:

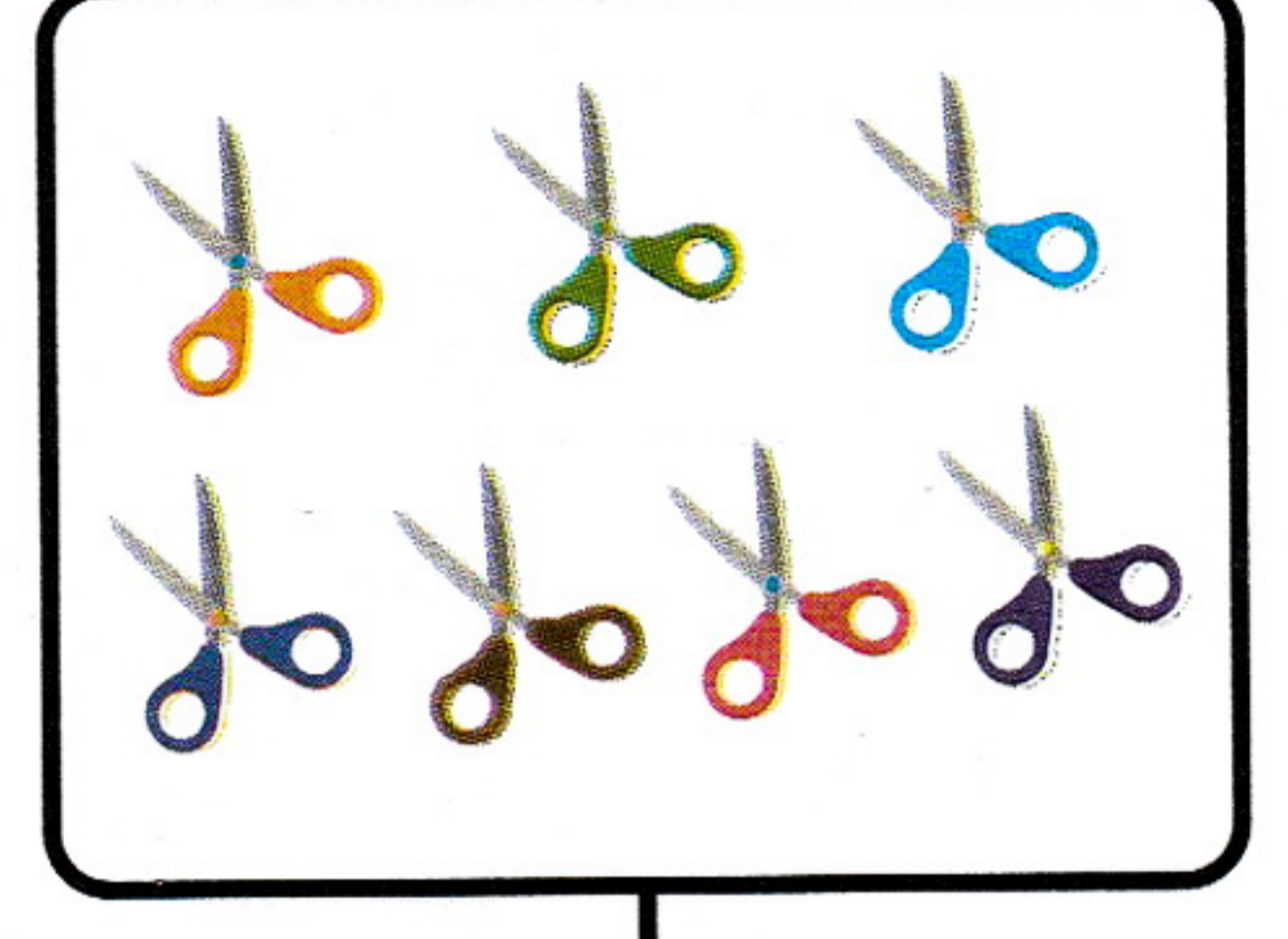








العدد 0




1 / أَشْطَبْ 5 أَشْيَاءٍ فِي كُلِّ مَجْمُوعَةٍ، ثُمَّ اكْتُبْ عَدَدَ الْأَشْيَاءِ الْبَاقِيَةِ فِي كُلِّ بَطَّاقَةٍ:



2 / ارْسُمْ قُرَيْصَاتٍ بِقَدْرِ الْعَدَدِ الْمَكْتُوبِ فِي الْبَطَّاقَاتِ:




7



0



9



5

3 / أَحْسِبْ عَدَدَ الْأَلْعَابِ ثُمَّ اكْتُبْهُ فِي الْجَدْوَلِ:




الألعاب	العدد
دُمى	
دِبَّةٌ	
سَيَّارَاتٌ	
كُرَاتٌ	
طَائِرَاتٌ	

+


العدد 10

-


/1 أِحْطُ 10 نُجُومٍ:




/2 اجْعَلْ فِي كُلِّ بَيْتَةٍ 10 قَرِيصَاتٍ (أَرْسِمِ النَّاقِصَ أَوْ اشْطَبِ الزَّائِدَ):




3 / عِبْرَ عَنْ عَدَدِ الْأَشْيَاءِ فِي كُلِّ بَطَّاقَةٍ بِكِتَابَةِ جَمْعِيَّةٍ:



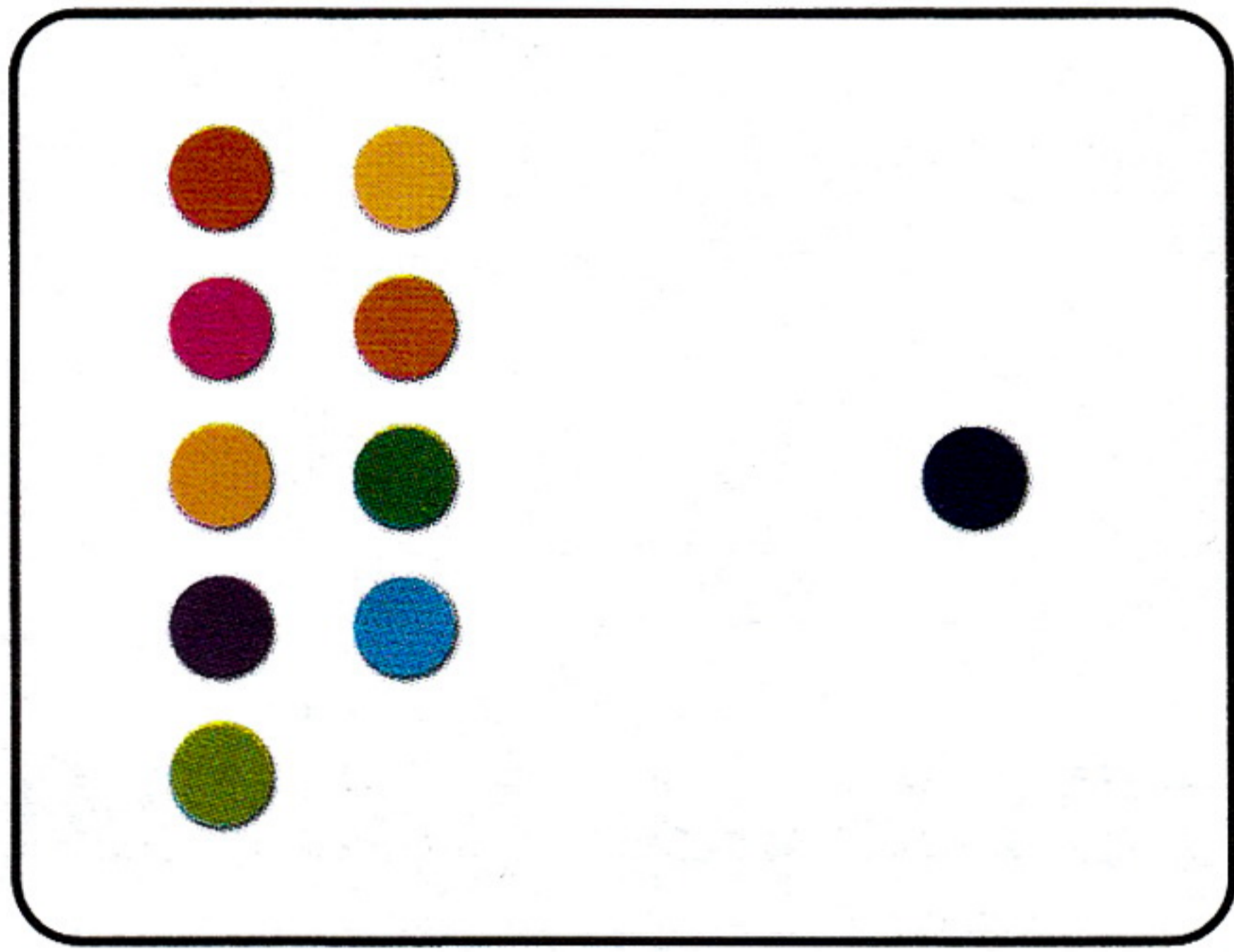
$$\cdot + \cdot = 10$$




$$\cdot + \cdot = 10$$



$$\cdot + \cdot = 10$$

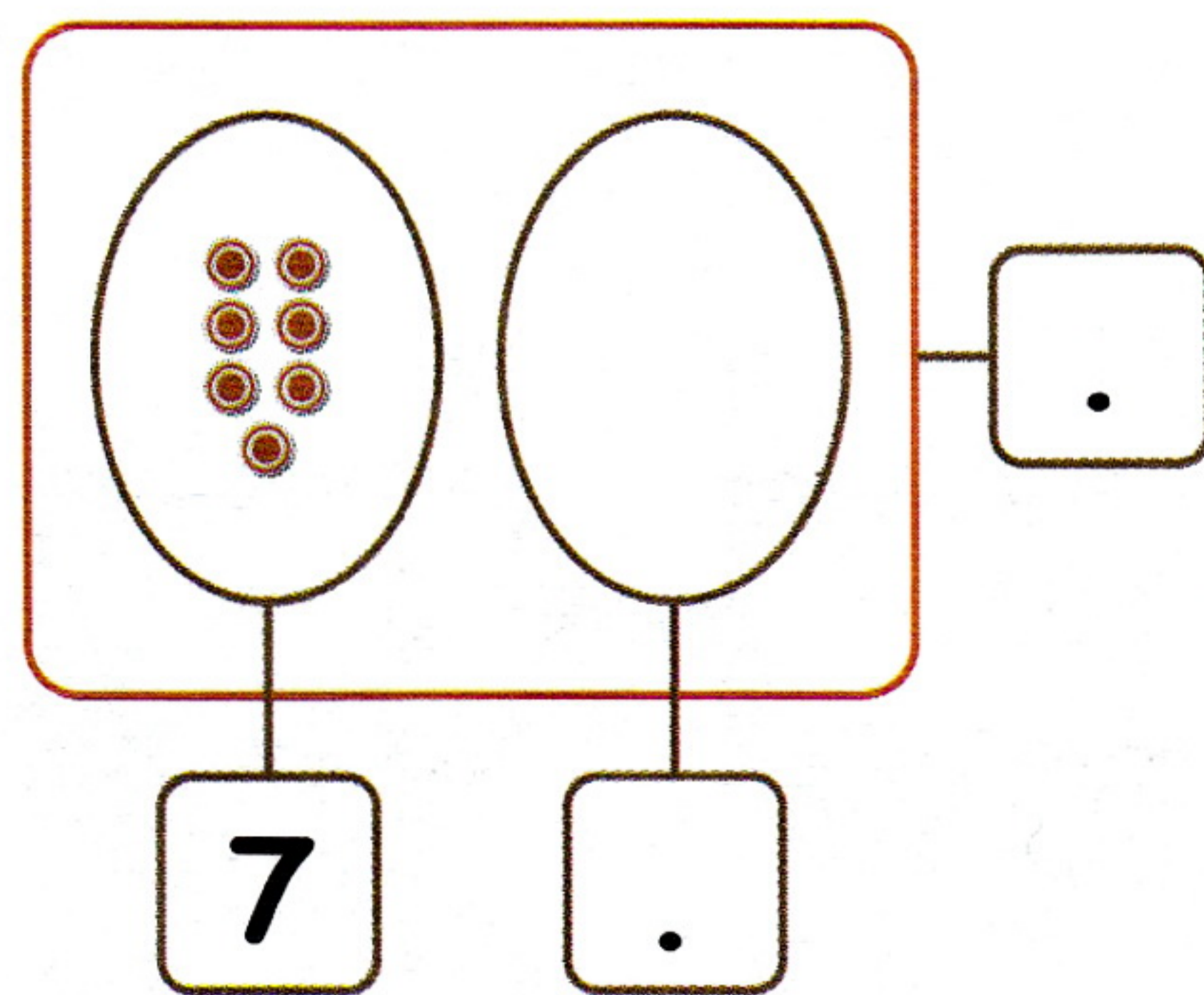
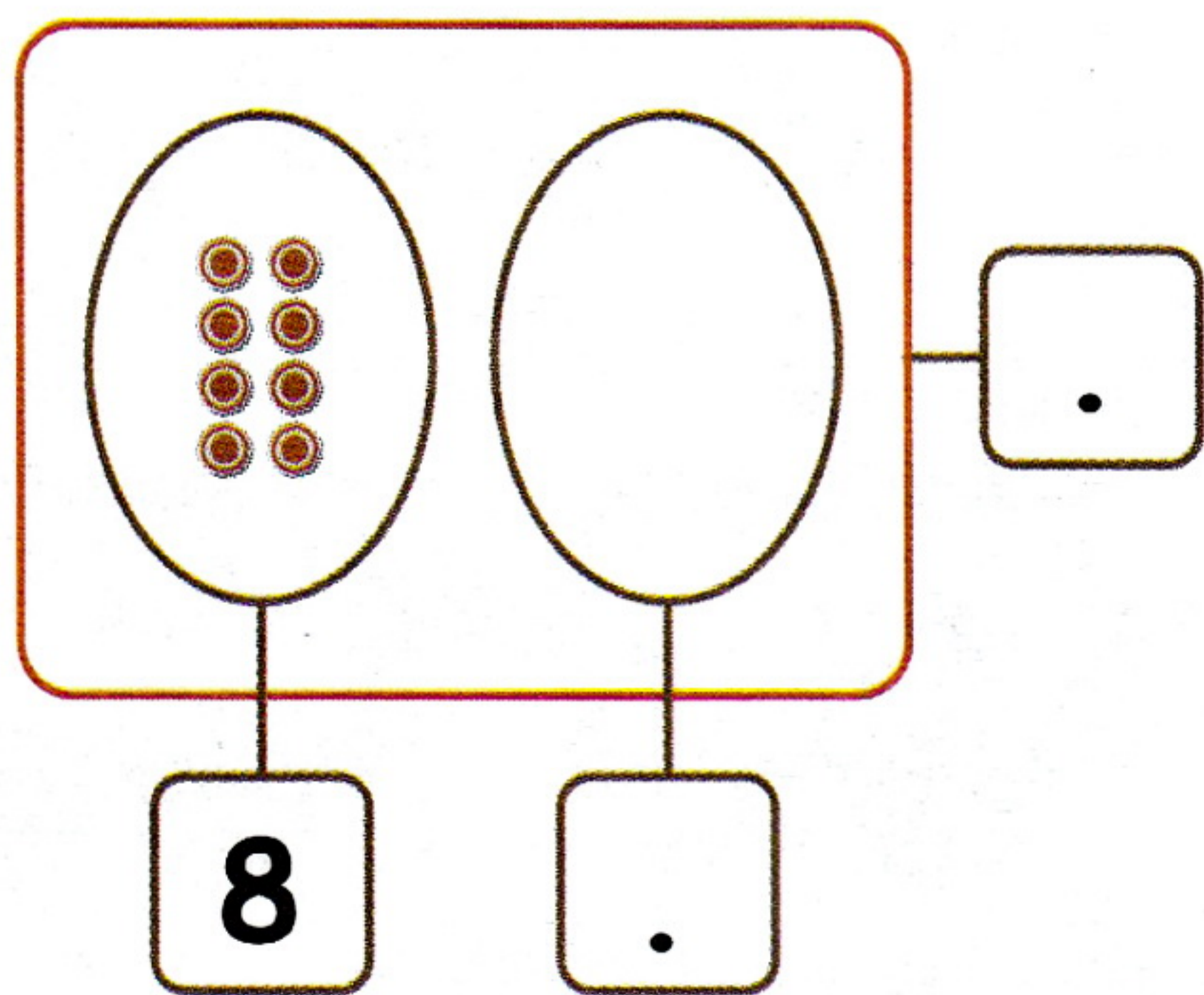
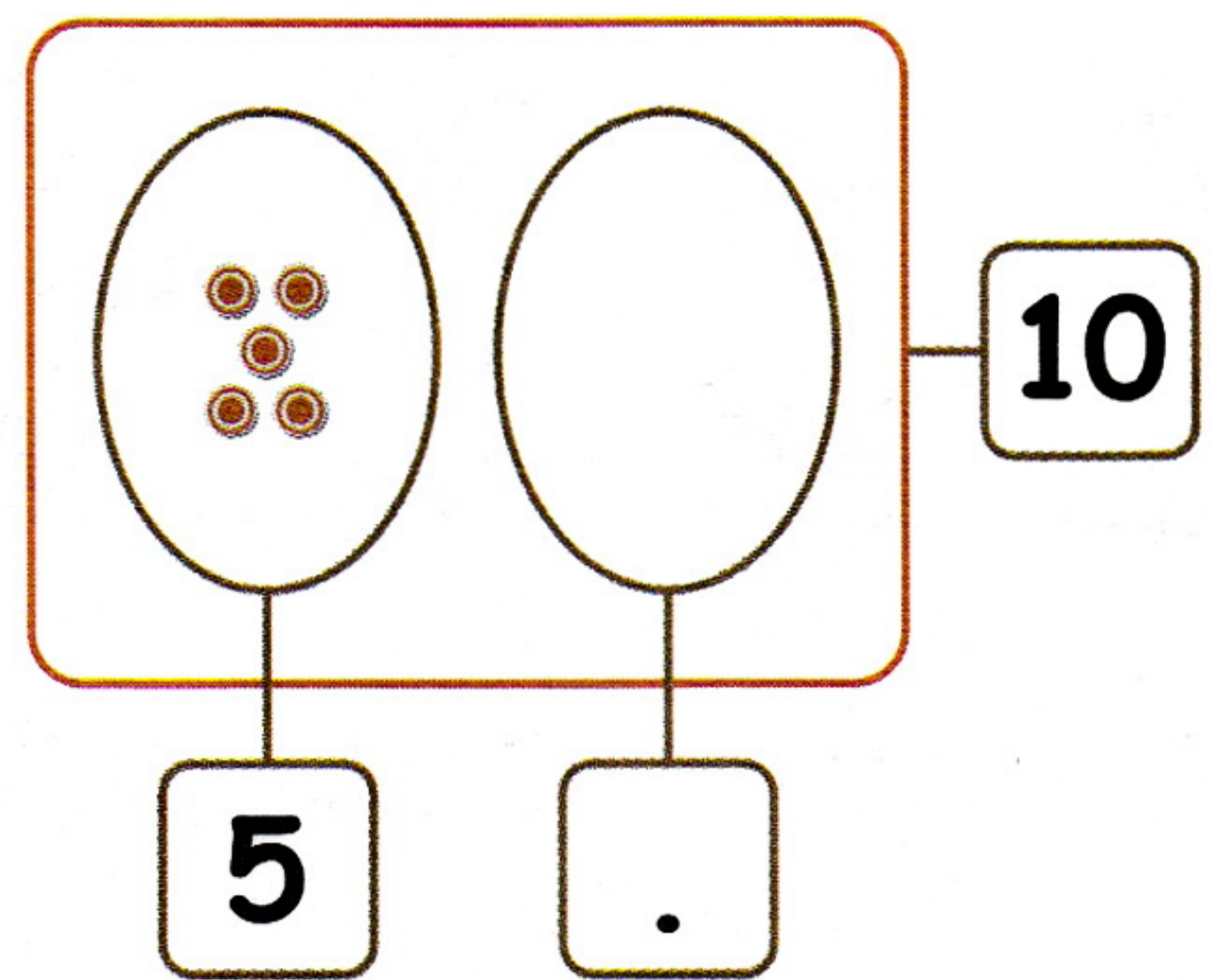
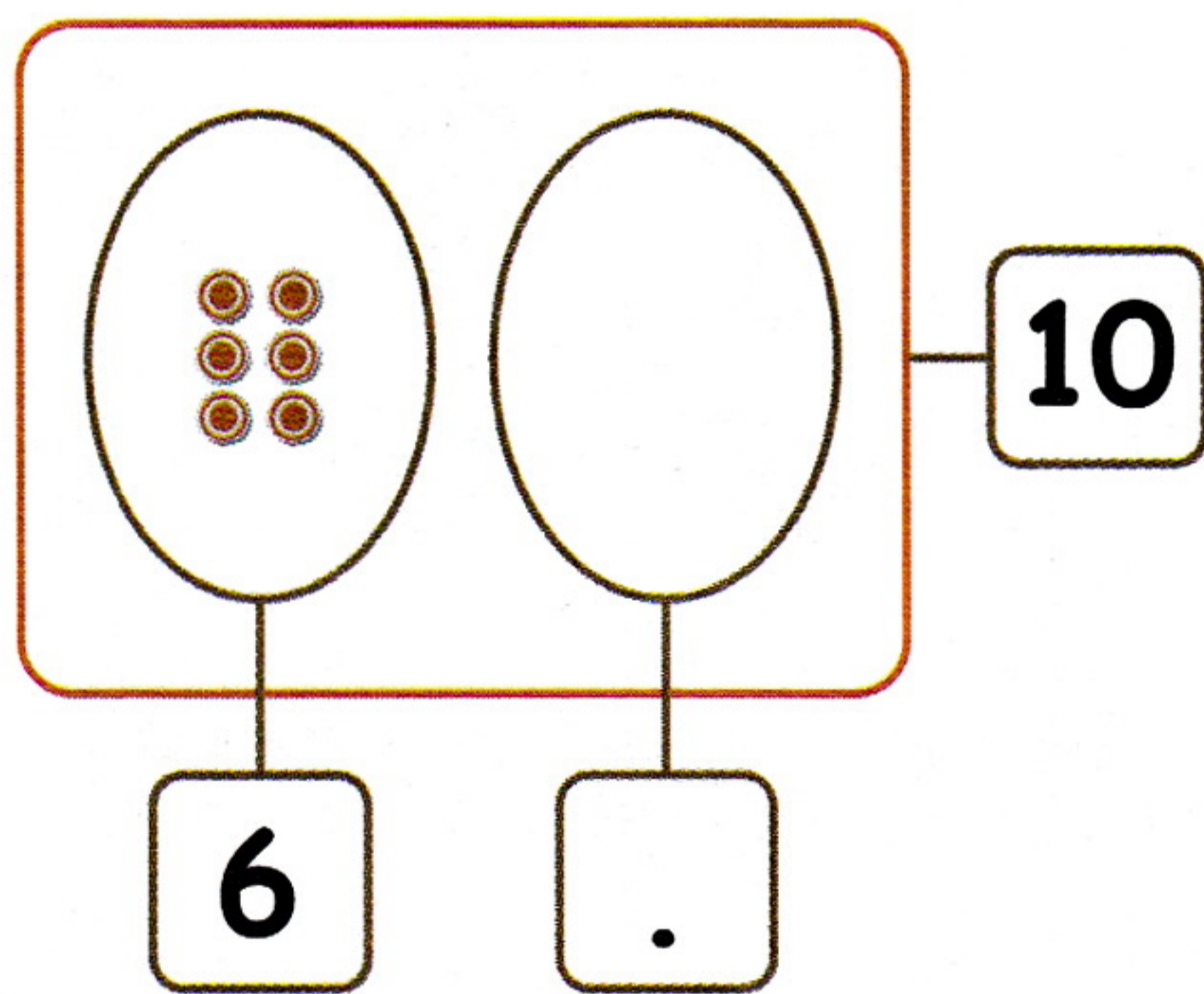
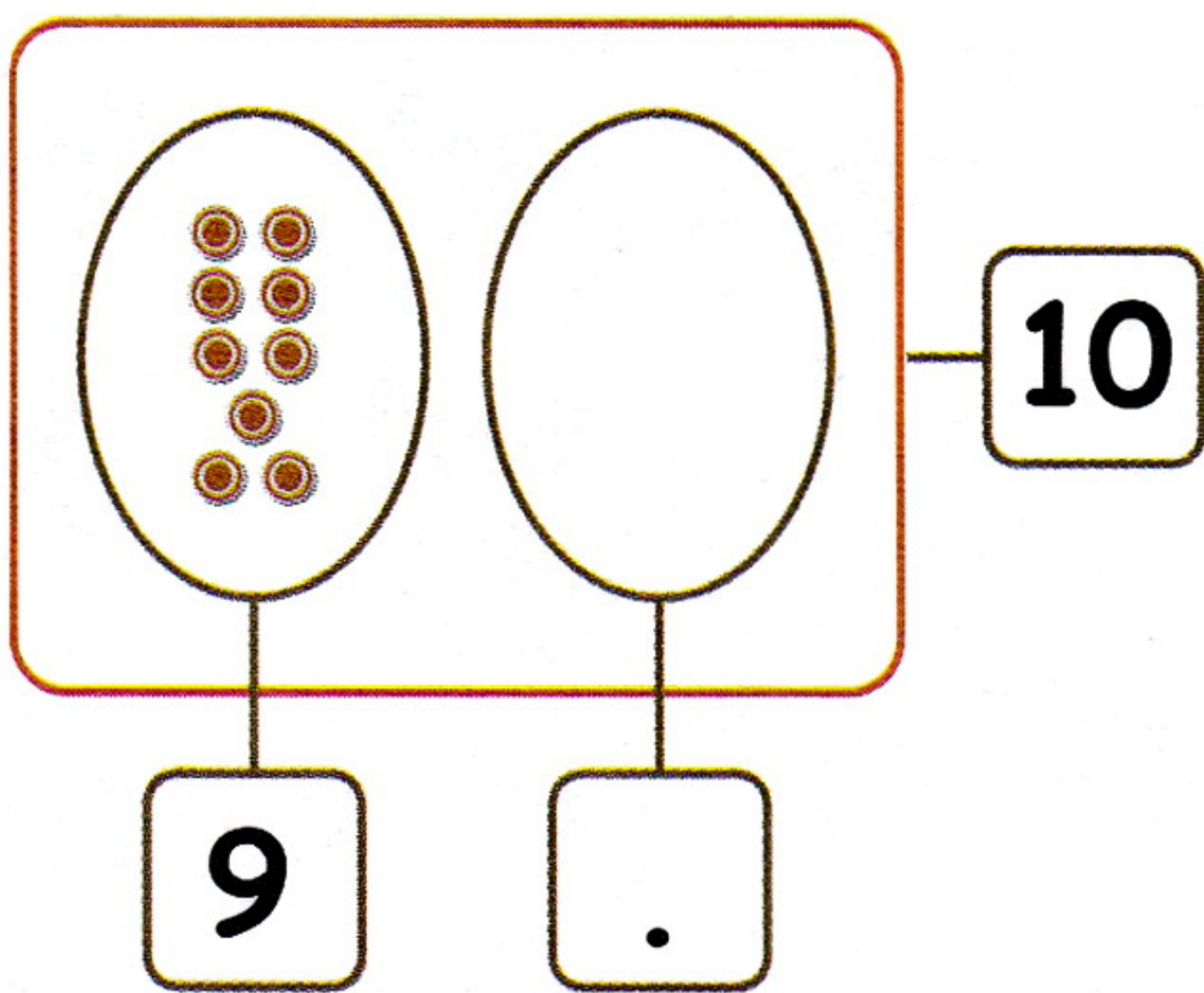


$$\cdot + \cdot = \cdot$$




$$\cdot + \cdot = \cdot$$

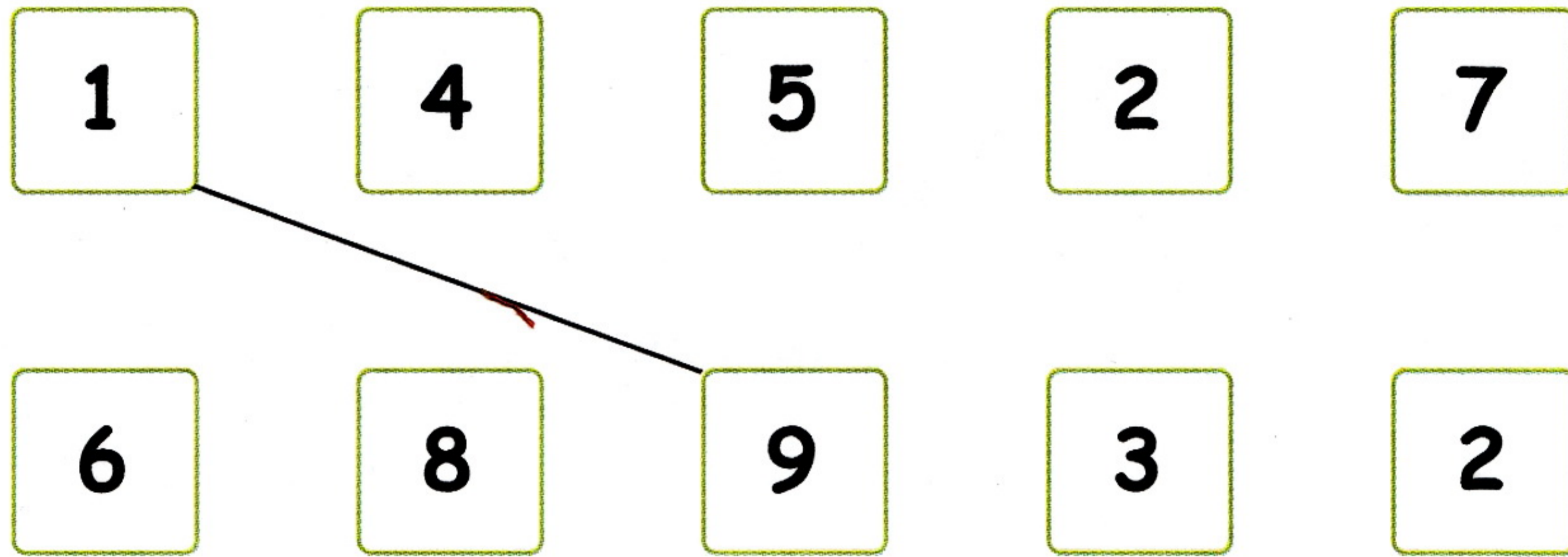
4 / أَكْمِلِ النَّاقِصَ حَتَّى يَصِيرَ فِي كُلِّ بَطَّاقَةٍ الْعَدَدُ 10:



5 / لَوْنِ الْمَجْمُوعِ 10:



6 / اِرْبِطْ كُلَّ بِطَاقَتَيْنِ يَكُونُ مَجْمُوعُهُمَا 10:



$$1 + 9 = 10$$

$$9 + \underline{\quad} = \underline{\quad}$$

---

---


---

---


---

---

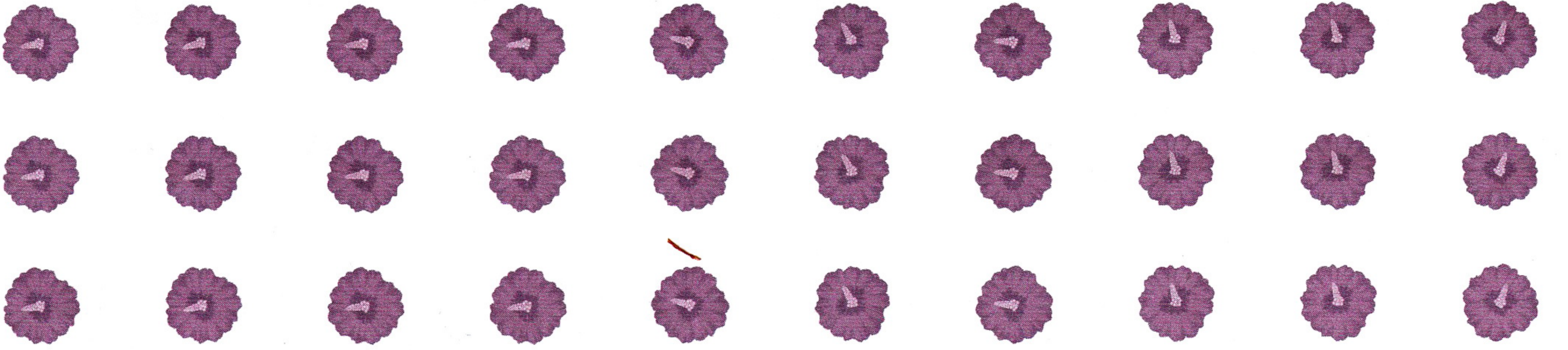
7 / اَكْمِلْ لِلْحُصُولِ عَلَى الْمَجْمُوعِ 10:



8 / ضَعُ كُلَّ 10 أَشْيَاءٍ فِي مَجْمُوعَةٍ:




أَكْمِلْ: شَكَّلْتُ ..... مَجْمُوعَاتٍ مِنْ 10 حَبَّاتِ بَطَاطِسٍ، إِذَا يُوجَدُ 20 حَبَّةَ بَطَاطِسٍ.



أَكْمِلْ: شَكَّلْتُ ..... مَجْمُوعَاتٍ مِنْ 10 زَهْرَاتٍ، إِذَا يُوجَدُ ..... زَهْرَةً.




أَكْمِلْ: شَكَّلْتُ ..... مَجْمُوعَاتٍ مِنْ 10 فَرَاشَاتٍ، إِذَا يُوجَدُ ..... فَرَاشَةً.



أَكْمِلْ: شَكَّلْتُ ..... مَجْمُوعَاتٍ مِنْ 10 حَبَّاتِ حَلْوَى، إِذَا يُوجَدُ ..... حَبَّةَ حَلْوَى.




أَكْمِلْ: شَكَّلْتُ ..... مَجْمُوعَاتٍ مِنْ 10 جَزَرَاتٍ، إِذَا يُوجَدُ ..... حَبَّةَ جَزَرٍ.



أَكْمِلْ: شَكَّلْتُ ..... مَجْمُوعَاتٍ مِنْ 10 كُرَاتٍ، إِذَا يُوجَدُ ..... كُرَةً.

9 / أَكْمِلْ كِتَابَةَ الْأَعْدَادِ:



أصغر - أكبر

1 / ارِبْطُ كُلَّ عَدَدٍ بِكِتَابَتِهِ:

سَبْعَةٌ

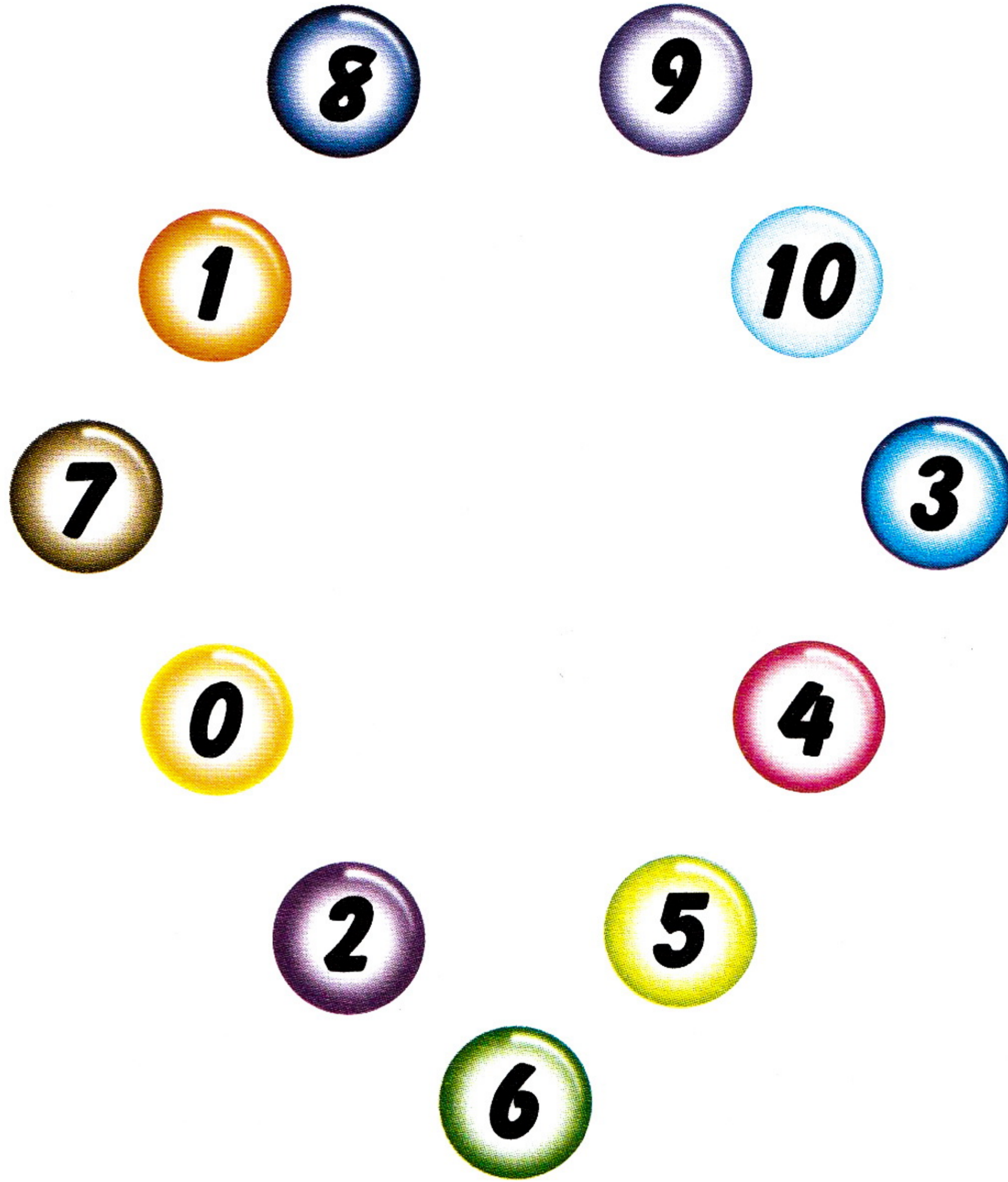
سِتَّةٌ

عَشْرَةٌ

أَرْبَعَةٌ

ثَمَانِيَةٌ

تِسْعَةٌ



ثَلَاثَةٌ


وَاحِدٌ

خَمْسَةٌ


صِفْرٌ

إِثْنَانِ


2 / لَاحِظْ ثُمَّ اكْمِلِ النَّاقِصَ:




خَمْسَةٌ



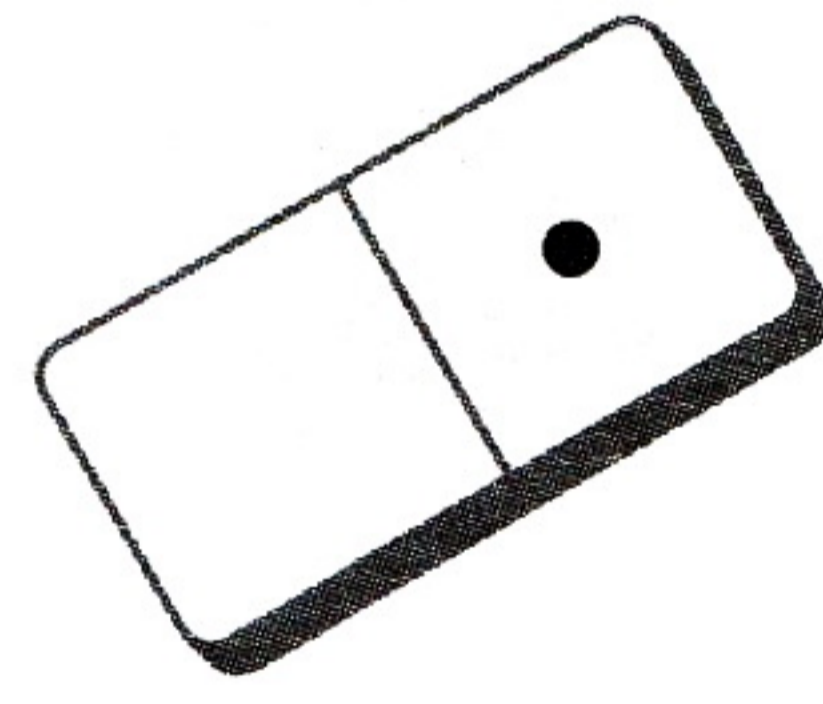
.....




ثَلَاثَةٌ




إِثْنَانِ




.....



.....




.....




.....



ثَمَانِيَةٌ



سَبْعَةٌ







.....


3 / ضَعِ الْعَلَامَةَ ✗ تَحْتَ الْمَجْمُوعَةِ الَّتِي بِهَا أَكْبَرُ  
عَدَدٍ مِنَ الْبَالُونَاتِ:




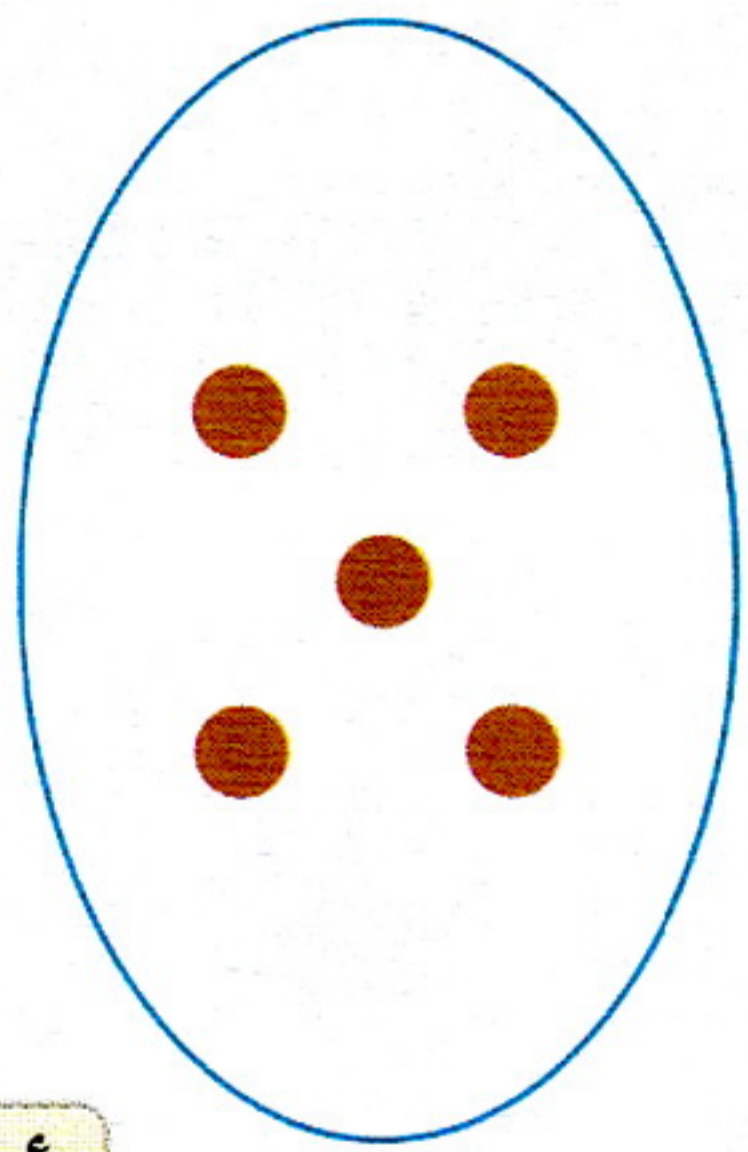
4 / لَوِّنْ أَصْغَرَ عَدَدٍ فِي كُلِّ مَجْمُوعَةٍ:





5 / اَكْتُبِ عَدَدَ الْأَشْكَالِ ثُمَّ لَوِّنِ الْبَطَاقَاتِ الصَّحِيحَةَ:




أصغر من  
أكبر من








أصغر من  
أكبر من



أصغر من  
أكبر من



رَتِّبِ الْأَرْقَامَ الَّتِي وَجَدْتَهَا عَلَى هَذَا الشَّرِيطِ مِنَ الْأَكْبَرِ إِلَى الْأَصْغَرِ:



1 / ذَهَبَ التَّلَامِيذُ فِي رِحْلَةٍ مَدْرَسِيَّةٍ:

• كَمْ عَدَدُ الْأَوْلَادِ؟

عَدَدُ الْأَوْلَادِ هُوَ ..... أَوْلَادٍ.

• كَمْ عَدَدُ الْبَنَاتِ؟

• عَدَدُ الْبَنَاتِ هُوَ: ..... بِنْتٍ.



• كَمْ عَدَدُ كُلِّ التَّلَامِيذِ؟

• عَدَدُ كُلِّ التَّلَامِيذِ هُوَ: ..... تَّلَامِيذٍ

2 / أَكْتُبْ عَدَدَ كُلِّ نَوْعٍ مِنَ السَّمَكِ:



أَحْسِبْ عَدَدَ الْأَسْمَاكِ فِي الْخَوْضِ

عَدَدُ الْأَسْمَاكِ فِي الْخَوْضِ هُوَ: ..... سَمَكَاتٍ.





- لَوْنُ كِسْفٍ بِالْأَحْمَرِ

- لَوْنُ كِسْفٍ بِالْأَصْفَرِ

عَدَدُ كِسْفٍ هُوَ: ..... زَهْرَاتٍ.

عَدَدُ كِسْفٍ هُوَ: ..... زَهْرَاتٍ.

- أَحْسَبُ عَدَدَ كُلِّ الْأَزْهَارِ:

عَدَدُ كُلِّ الْأَزْهَارِ هُوَ: ..... زَهْرَاتٍ.

**4/** كَمْ عَدَدُ الْعَصَافِيرِ فَوْقَ الشَّجَرَةِ؟

عَدَدُ الْعَصَافِيرِ فَوْقَ الشَّجَرَةِ هُوَ: ..... عَصَافِيرٍ.

• كَمْ عَدَدُ الْعَصَافِيرِ تَحْتَ الشَّجَرَةِ؟

عَدَدُ الْعَصَافِيرِ تَحْتَ الشَّجَرَةِ هُوَ: ..... عُصْفُورًا.

• كَمْ عَدَدُ كُلِّ الْعَصَافِيرِ؟

عَدَدُ كُلِّ الْعَصَافِيرِ هُوَ: ..... عُصْفُورًا.




**5/** أَكْمِلِ الرَّسْمَ حَتَّى يَصِيرَ فِي السَّلَّةِ

6 بُزْتَقَالَاتٍ وَ 5 إِجَاصَاتٍ.

- أَحْسَبُ عَدَدَ كُلِّ الْفَوَاكِهِ فِي السَّلَّةِ:

عَدَدُ الْفَوَاكِهِ فِي السَّلَّةِ هُوَ: ..... فَكِهَةً.



الأم

الأب

6/ أعطى الأب لأحمد 5 قطع نقديّة  
وأعطته أمّه 3 قطع نقديّة.

كم قطعة نقديّة صارت عند أحمد؟

- مثّل القطع النّقديّة ثمّ احسب.

- صار عند أحمد ..... قطع نقديّة.

7/ عند خديجة 10 حبات حلوى  
أكلت 3 حبات.

كم حبة حلوى بقيت عند خديجة؟

- مثّل حبات الحلوى ثمّ اشطّب التي أكلتها

- بقي عند خديجة ..... حبات حلوى.

ربح

عنده

8/ عند سمير 6 كريات

لعب فربح 4 كريات.

كم كرية صارت عند سمير؟

- مثّل الكريات ثمّ احسب.

- صار عند سمير ..... كريات.

9/ عند رامي 12 كرية

لعب فخسر 5 كريات.

كم كرية صارت عند رامي؟

- مثّل الكريات ثمّ اشطّب التي خسرها.

- صار عند رامي ..... كريات.



# الأعداد إلى 19



1 / أكْمِلْ حَسَبَ الْمِثَالِ:

1 0

--	--	--	--	--	--	--	--	--	--	--	--	--	--	--	--	--	--	--	--	--

$10 + 0 = 10$

1 1

--	--	--	--	--	--	--	--	--	--	--	--	--	--	--	--	--	--	--	--	--	--

$10 + 1 = \underline{\quad}$

1 2

--	--	--	--	--	--	--	--	--	--	--	--	--	--	--	--	--	--	--	--	--	--

$10 + 2 = \underline{\quad}$

1 3

--	--	--	--	--	--	--	--	--	--	--	--	--	--	--	--	--	--	--	--	--	--

$10 + 3 = \underline{\quad}$

--	--	--	--	--	--	--	--	--	--	--	--	--	--	--	--	--	--	--	--	--	--

$10 + 4 = \underline{\quad}$

--	--	--	--	--	--	--	--	--	--	--	--	--	--	--	--	--	--	--	--	--	--

$10 + 5 = \underline{\quad}$

--	--	--	--	--	--	--	--	--	--	--	--	--	--	--	--	--	--	--	--	--	--

$10 + 6 = \underline{\quad}$

--	--	--	--	--	--	--	--	--	--	--	--	--	--	--	--	--	--	--	--	--	--

$10 + 7 = \underline{\quad}$

--	--	--	--	--	--	--	--	--	--	--	--	--	--	--	--	--	--	--	--	--	--

$10 + 8 = \underline{\quad}$

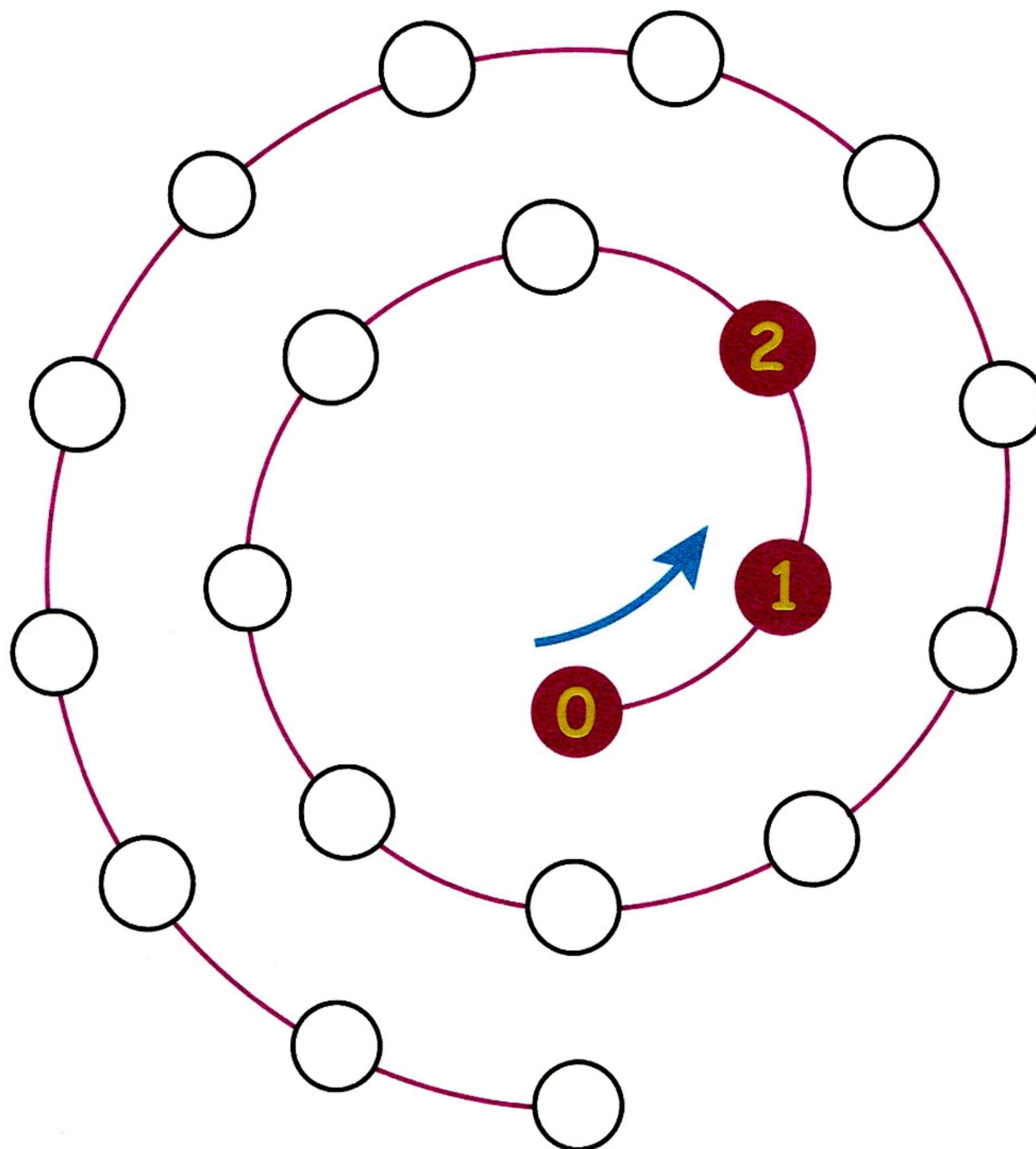
--	--	--	--	--	--	--	--	--	--	--	--	--	--	--	--	--	--	--	--	--	--

$10 + 9 = \underline{\quad}$




--	--	--	--	--	--	--	--	--	--	--	--	--	--	--	--	--	--	--	--	--	--

$10 + 10 = \underline{\quad}$

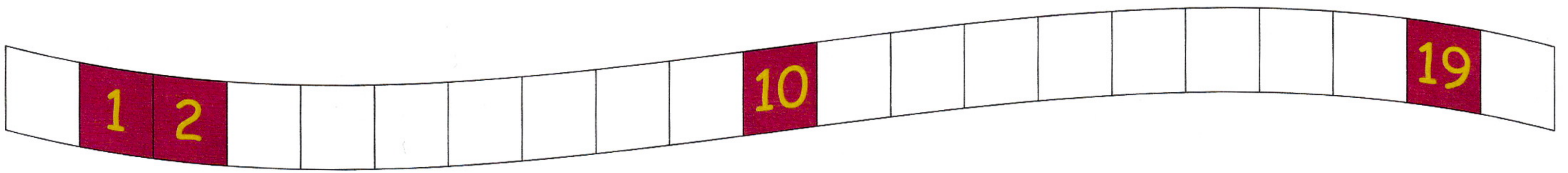
2 / أكْمِلْ كِتَابَةَ الْأَعْدَادِ مِنْ 0 إِلَى 19:



3 / أكْمِلْ هَذِهِ الْأَشْرِطَةَ الْعَدَدِيَّةَ بِأَعْدَادٍ مُتتَالِيَةٍ:



4 / ضَعْ هَذِهِ الْأَرْقَامَ فِي مَكَانِهَا: 15 - 13 - 6 - 0 - 18 - 3 - 11 - 9



5 / أكْمِلِ الْجَدْوَلَ:

.	.	13	14	15	.	17	18	19
أحد عشر	اثنا عشر	.	.	.	سته عشر	.	.	.
$10 + 1$	$10 + \dots$	$\dots + \dots$	$\dots + \dots$	$\dots + \dots$	$\dots + \dots$	$\dots + \dots$	$\dots + \dots$	$\dots + \dots$

6 / اِرْبِطْ كُلَّ كِتَابَةٍ جَمْعِيَّةٍ بِنَتِيجَتِهَا:

$$10 + 4$$

$$10 + 6$$

$$10 + 5$$

14

15

16

17

18

19

$$10 + 7$$

$$10 + 9$$

$$10 + 8$$

— مقارنة و ترتيب الأعداد من 0 إلى 19 +

1 / لَوْنِ الْبِطَاقَةِ الصَّحِيحَةَ:

	أَكْثَرُ مِنْ	
11	أَقَلُّ مِنْ	17
	بِقَدْرِ	

	أَكْثَرُ مِنْ	
15	أَقَلُّ مِنْ	8
	بِقَدْرِ	

	أَكْثَرُ مِنْ	
13	أَقَلُّ مِنْ	13
	بِقَدْرِ	

	أَكْثَرُ مِنْ	
7	أَقَلُّ مِنْ	19
	بِقَدْرِ	

2 / أَكْمِلْ كِتَابَةَ الْأَعْدَادِ التَّالِيَةِ مُرْتَبَةً مِنَ الْأَصْغَرِ إِلَى الْأَكْبَرِ:

15	12	14	11	7	13	19	10
7							

3 / أَكْمِلْ كِتَابَةَ الْأَعْدَادِ التَّالِيَةِ مُرْتَبَةً مِنَ الْأَكْبَرِ إِلَى الْأَصْغَرِ:

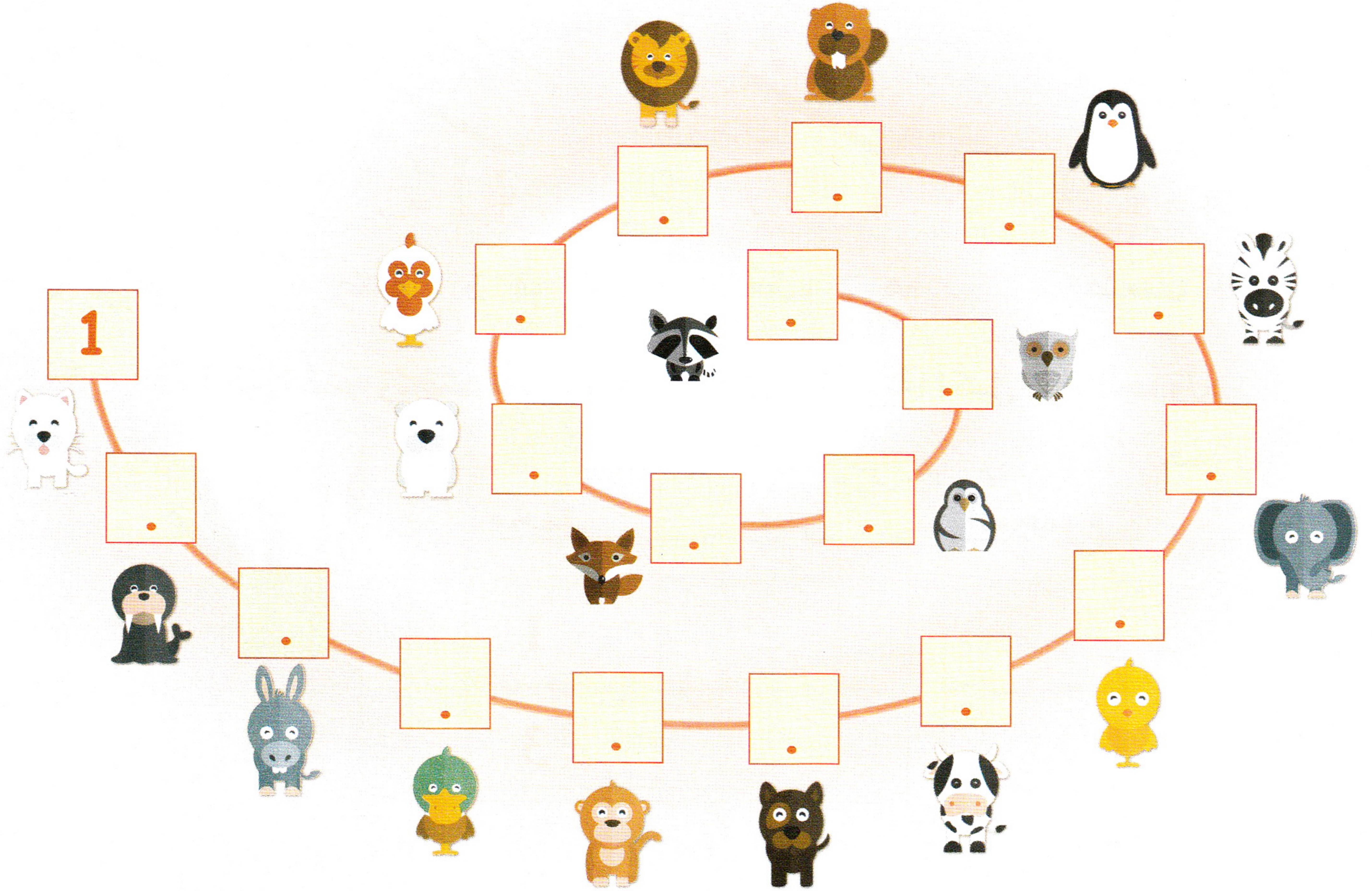
10	17	13	19	8	18	3	16
19							



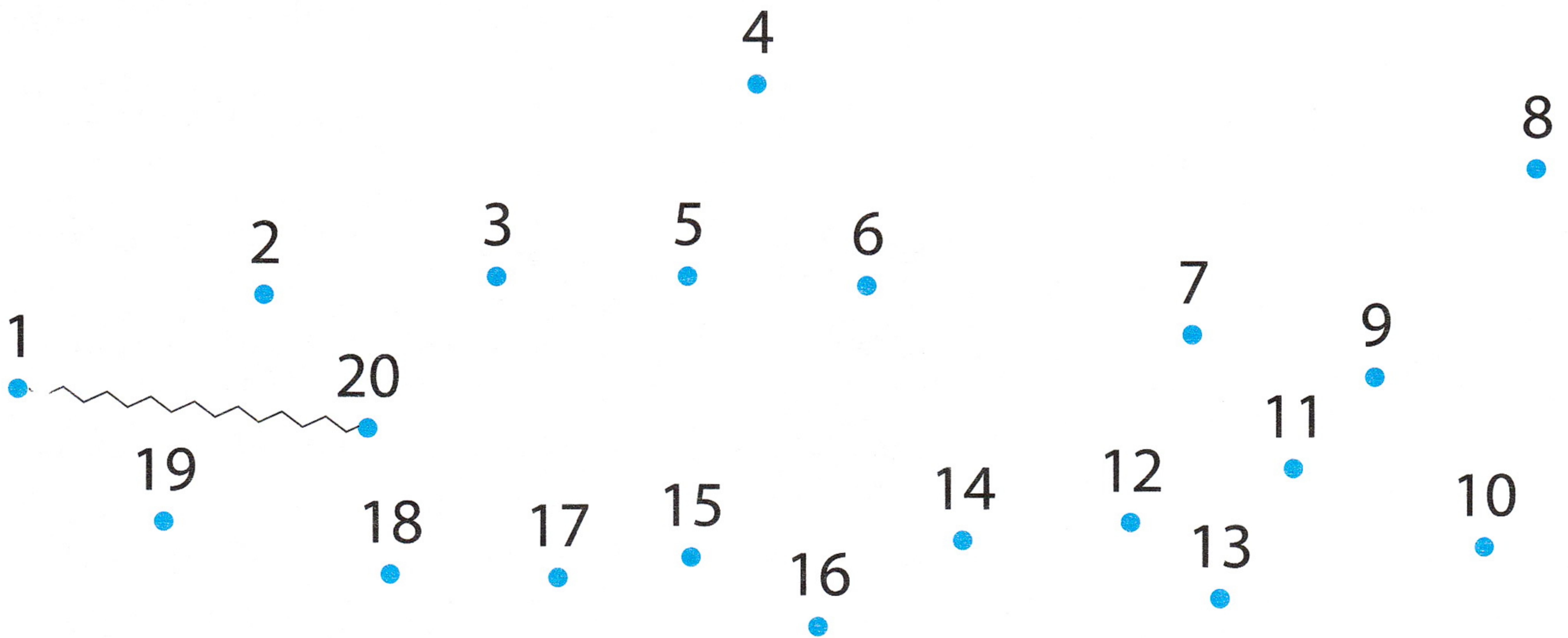
# استراحة ونسليّة



1 / أكمل كتابة سلسلة الأعداد:




2 / اربط بين الأعداد بالترتيب لتكتمل الرسم ثم لونه:

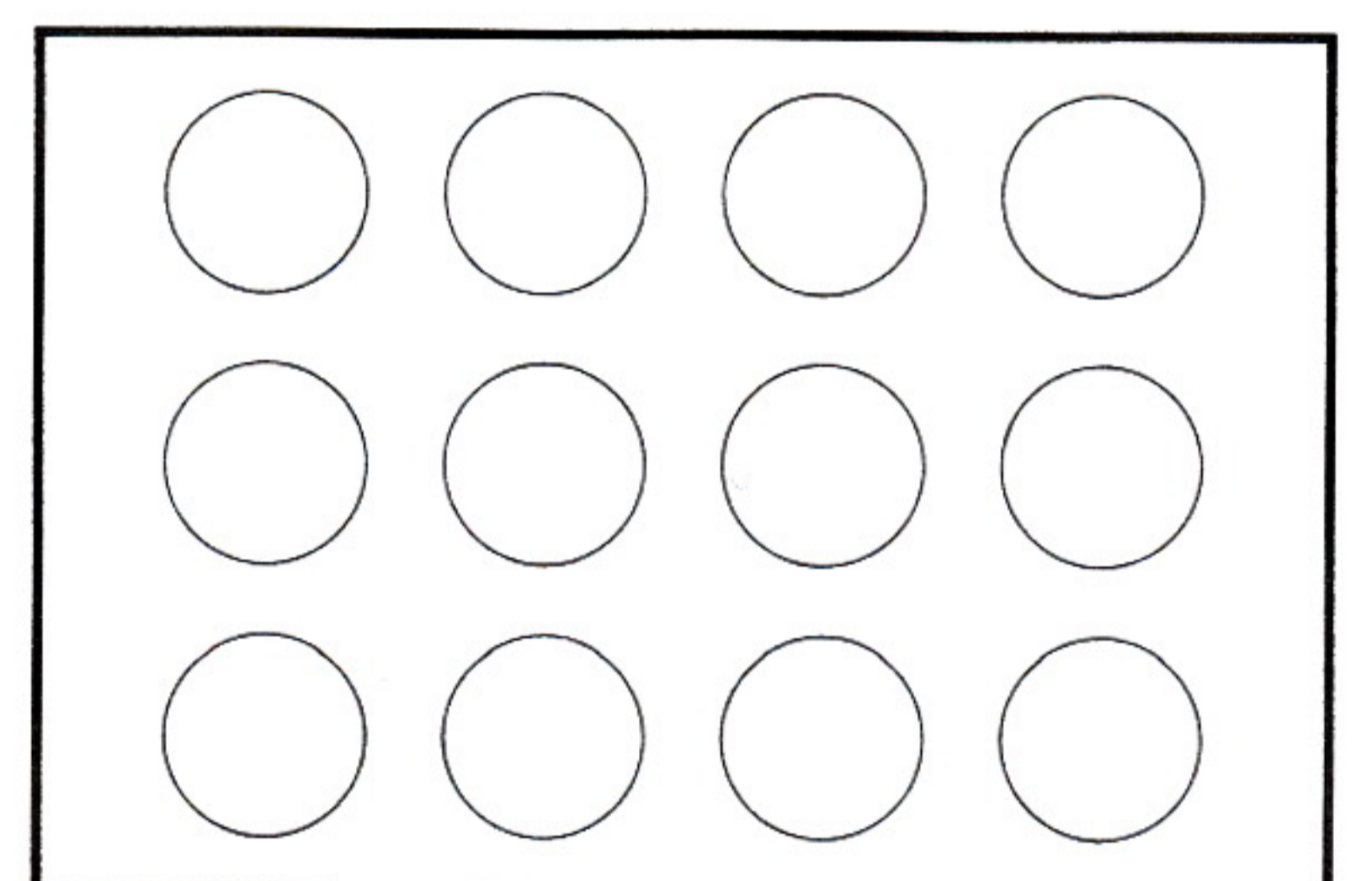
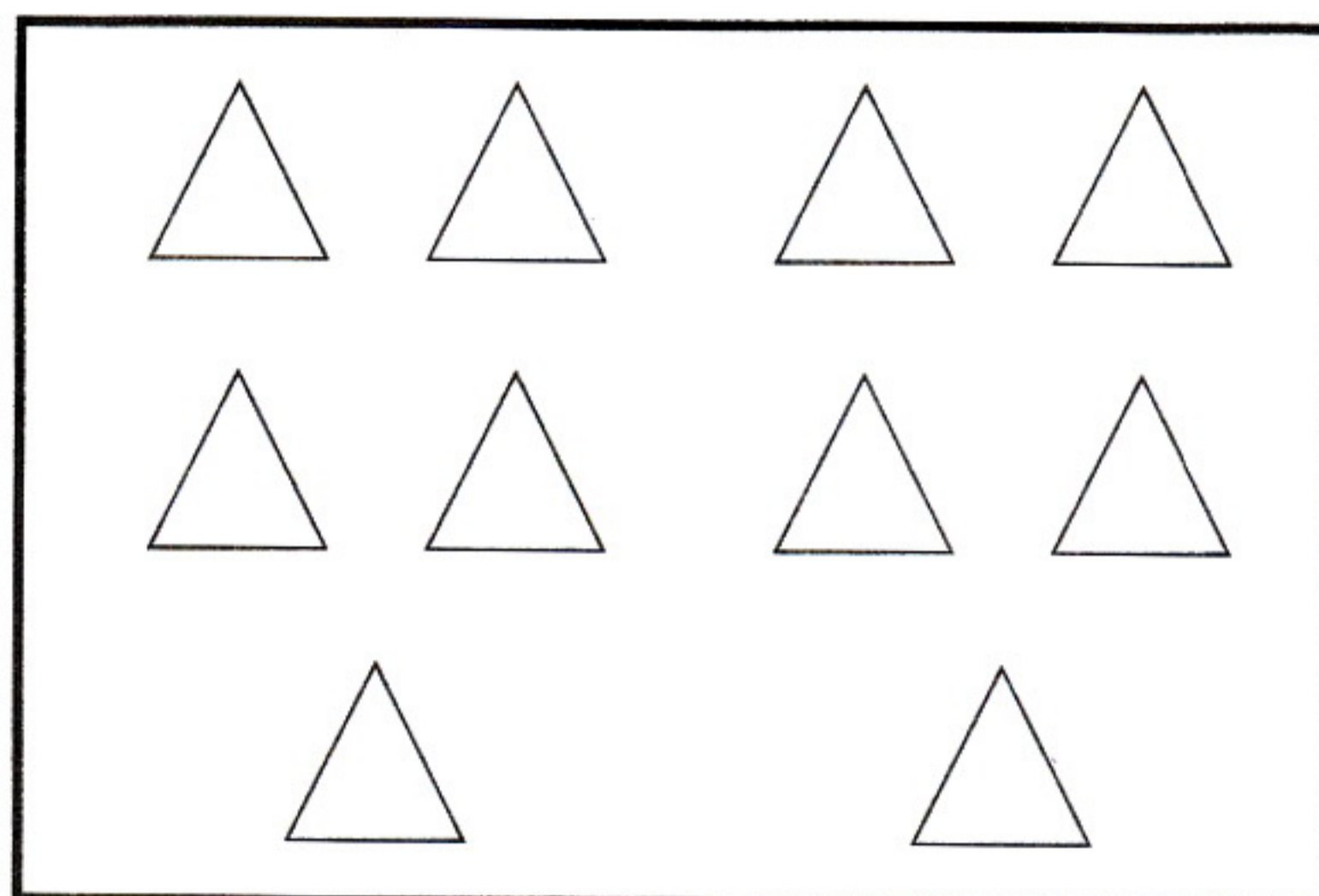



# نصف عدد أصغر من 20 +

1 / لَوِّنِ الأَعْدَادَ الزَّوْجِيَّةَ:



2 / لَوِّنِ نِصْفَ الأَشْيَاءِ فِي كُلِّ بِطَاقَةٍ:



. هو نِصْفُ 16

. هو نِصْفُ 10

. هو نِصْفُ 12


. 16 هو ضِعْفُ .

. 10 هو ضِعْفُ .

. 12 هو ضِعْفُ .

3 / فِي عُلْبَةِ 18 كُرِّيَّةً يَتَقَاسَمُهَا مُحَمَّدٌ وَعُمَرُ بِالتَّسَاوِي. مَا هُوَ نَصِيبُ كُلِّ وَاحِدٍ مِنْهُمَا؟

ارْزُمِ الكُرِّيَّاتِ:



يَتَحَصَّلُ مُحَمَّدٌ عَلَى ..... كُرِّيَّاتٍ.

يَتَحَصَّلُ عُمَرُ عَلَى ..... كُرِّيَّاتٍ.

4 / أَكْمِلْ: . هو نِصْفُ 18




. 18 هو ضِعْفُ .



# الأعداد إلى 39



1 / أَحِطْ كُلَّ 10 نُجُومٍ ثُمَّ اكْمِلْ:



26 سِتَّةٌ وَ عِشْرُونَ

ع	و
2	6
26 = 10 + 10 + 6	
26 = 20 + 6	

ع	و
.	.
. = . + . + .	
. = . + .	

ع	و
.	.
. = . + . + . + .	
. = . + .	

2 / اِرْبِطِ الْبِطَاقَاتِ الَّتِي تُمَثِّلُ نَفْسَ الْعَدَدِ:

$10 + 10 + 4$

تِسْعَةٌ وَعِشْرُونَ

$30 + 7$

$10 + 9$

أَرْبَعَةٌ وَعِشْرُونَ

19

$10 + 10 + 8$

سَبْعَةٌ وَثَلَاثُونَ

$30 + 2$

$10 + 10 + 10 + 7$

ثَمَانِيَةٌ وَعِشْرُونَ

$20 + 4$

$10 + 10 + 10 + 2$

إِثْنَانِ وَثَلَاثُونَ

$20 + 8$

## مقارنة ونرتيب الأعداد إلى 39 +

1 / اكتب العدد الذي يسبق والذي يلي مباشرة:

	30	
--	----	--

	29	
--	----	--

	20	
--	----	--

2 / لون البطاقة الصحيحة:

	أكثر من	
29	أقل من	39
	بقدر	

	أكثر من	
37	أقل من	30
	بقدر	

	أكثر من	
22	أقل من	31
	بقدر	

	أكثر من	
34	أقل من	34
	بقدر	

3 / رتب الأعداد التالية من الأصغر إلى الأكبر: 25 - 39 - 14 - 26 - 37 - 19


4 / أكمل كتابة الأعداد في الشريط العددي:






		26		28				32			35			39
--	--	----	--	----	--	--	--	----	--	--	----	--	--	----



# المرور إلى 10



1 / لاحظ ثم أكمل:



$10 = . + .$

$10 = . + .$

$10 = . + .$

$10 = . + .$

$10 = . + .$

2 / اكتب الأعداد التي تسبق والتي تلي مباشرة:

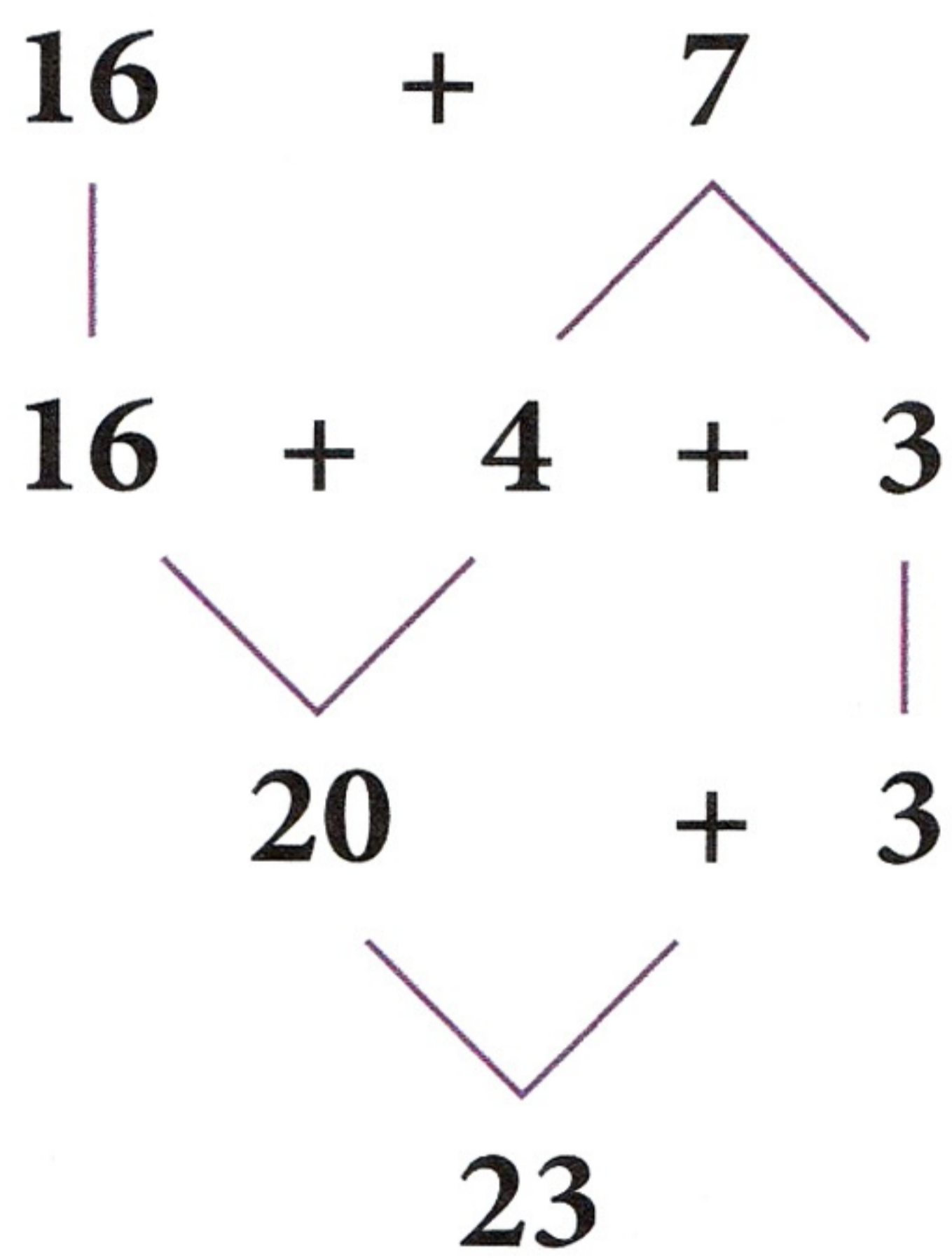
	10	
--	----	--

	19	
--	----	--

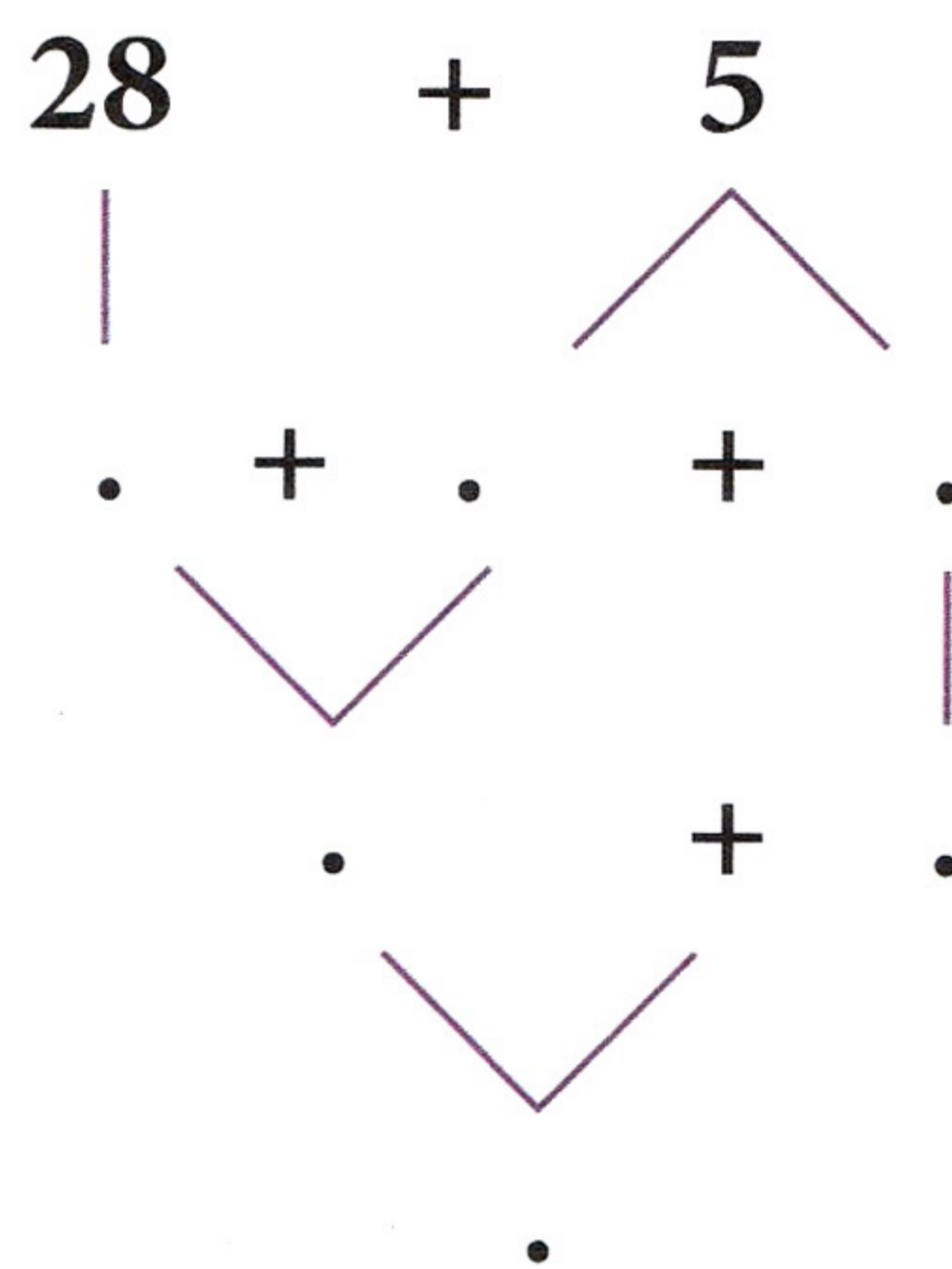
	29	
--	----	--

	30	
--	----	--

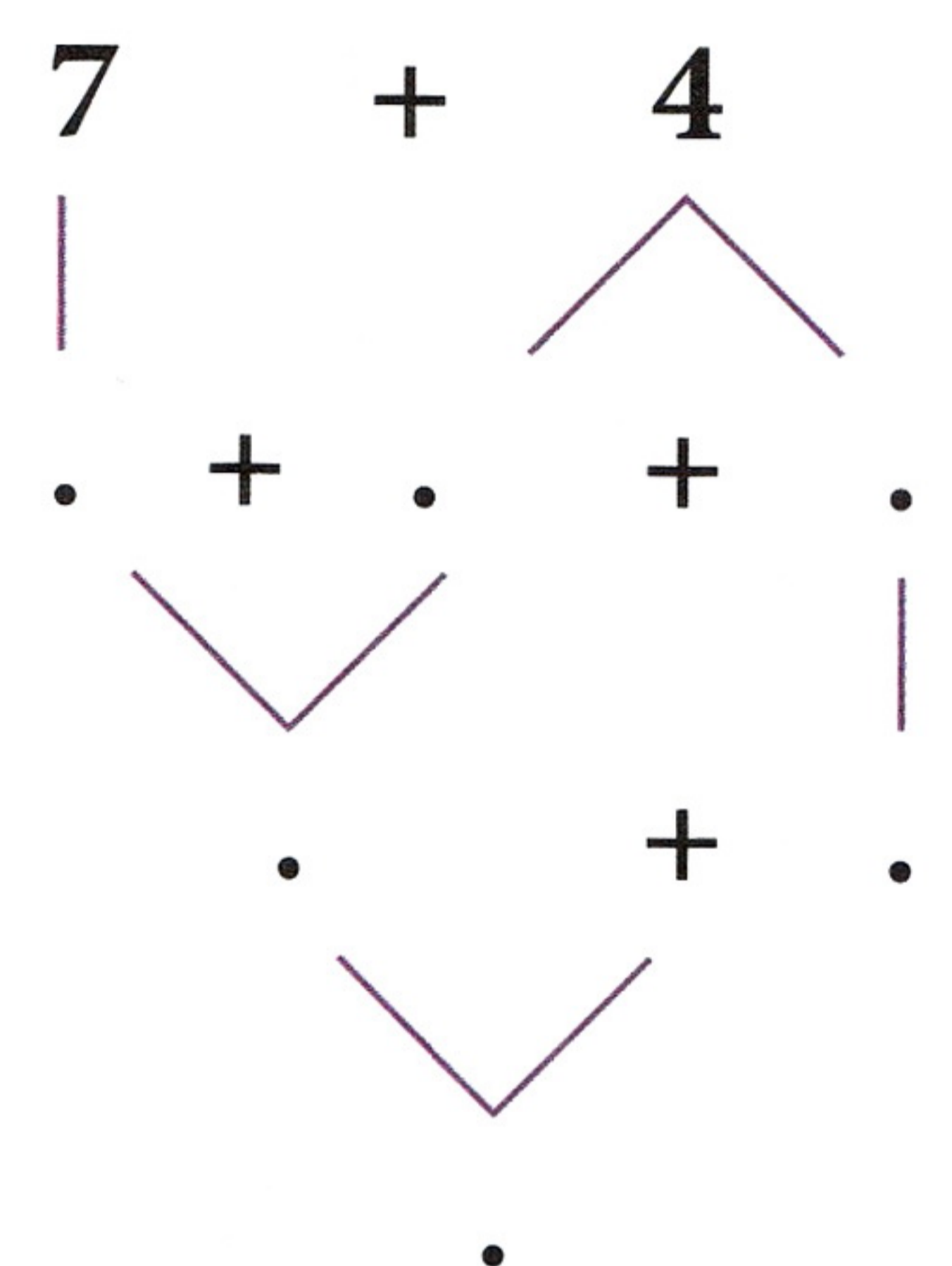
3 / أكمل كما في المثال:



$$\begin{aligned}
 16 + 7 &= 16 + 4 + 3 \\
 &= 20 + 3 \\
 &= 23
 \end{aligned}$$



$$\begin{aligned}
 28 + 5 &= . + . + . \\
 &= . + . \\
 &= .
 \end{aligned}$$



$$\begin{aligned}
 7 + 4 &= . + . + . \\
 &= . + . \\
 &= .
 \end{aligned}$$

5 / احسب:

$$\begin{aligned}
 38 + 10 &= . \\
 38 + 20 &= . \\
 45 + 10 &= . \\
 45 + 20 &= .
 \end{aligned}$$

$$\begin{aligned}
 38 - 10 &= . \\
 38 - 20 &= . \\
 45 - 10 &= . \\
 45 - 20 &= .
 \end{aligned}$$

4 / املا الفراغات:

$$\begin{aligned}
 25 + . &= 30 \\
 39 + . &= 40 \\
 43 + . &= 50 \\
 24 + . &= 40
 \end{aligned}$$

## + إضافة أو طرح أعداد صغيرة -

1 / أَحْسِبْ بِاسْتِعْمَالِ الشَّرِيْطِ الْعَدَدِيِّ:

9	10	11	12	13	14	15	16	17	18	19	20	21	22	23	24
---	----	----	----	----	----	----	----	----	----	----	----	----	----	----	----

$9 + 5 = .$

$12 + 7 = .$

$16 - 3 = .$

$18 - 4 = .$

$19 - 6 = .$

$23 - 8 = .$

2 / أَكْمِلِ النَّاقِصَ فِي الشَّرِيْطِ الْعَدَدِيِّ:

25					30						35				39
----	--	--	--	--	----	--	--	--	--	--	----	--	--	--	----

3 / اِرْبِطْ كُلَّ عَمَلِيَّةٍ بِنَتِيْجَتِهَا:

$17 - 10$

7

$10 - 5$

$8 - 4$

4

$13 - 6$

$12 - 7$

5

$24 - 20$

4 / أَحْسِبْ مَا يَلِي:

$12 + 4 = .$

$22 + 4 = .$

$7 + 5 = .$

$23 + 5 = .$

$16 + 4 = .$

$26 + 4 = .$

$5 + 7 = .$

$28 + 4 = .$



# الأعداد إلى 69






1 / أكْمِلْ كِتَابَةَ الْأَعْدَادِ فِي الشَّرِيطَيْنِ الْعَدَدِيَّيْنِ:

39						45						51					55
----	--	--	--	--	--	----	--	--	--	--	--	----	--	--	--	--	----

69																		55
----	--	--	--	--	--	--	--	--	--	--	--	--	--	--	--	--	--	----

2 / أَحِطْ كُلَّ 10 قَرِيصَاتٍ ثُمَّ أَكْمِلْ:



53	ثَلَاثَةٌ وَ خَمْسُونَ
----	------------------------

--	--

--	--

ع	و
.	.
53 = 50 + 3	
53 = 10+10+10+10+10+3	

ع	و
.	.
. = . + .	
. = . + . + . + . + .	

ع	و
.	.
. = . + .	
. = . + . + . + . + . + . + .	

3 / ارْبِطِ الْبِطَاقَاتِ الَّتِي تُمَثِّلُ نَفْسَ الْعَدَدِ:

ثَمَانِيَةٌ وَ سِتُّونَ

55

4 عَشْرَاتٍ وَ 6 وَحَدَاتٍ

خَمْسَةٌ وَ خَمْسُونَ

46

6 عَشْرَاتٍ وَ 8 وَحَدَاتٍ

سِتَّةٌ وَ أَرْبَعُونَ

68

5 عَشْرَاتٍ وَ 5 وَحَدَاتٍ

4 / أكْمِلِ السَّلَاسِلَ الْعَدَدِيَّةَ:

5	10	15							
---	----	----	--	--	--	--	--	--	--

8	18					
---	----	--	--	--	--	--

## مقارنة و ترتيب الأعداد إلى 69

1 / أكمل كتابة الأعداد لتكون متتالية:

	58		
--	----	--	--

		50	
--	--	----	--

	39		
--	----	--	--

2 / أكمل يا حدى العبارات: **أصغر من** - **أكبر من** - **يساوي** :

$60 + 5 \dots\dots\dots 40 + 7$

$34 \dots\dots\dots 30$

$10 + 10 + 10 + 8 \dots\dots\dots 58$

$28 \dots\dots\dots 69$

$63 \dots\dots\dots 20 + 20 + 6$

$13 \dots\dots\dots 13$

$10 + 10 + 10 + 2 \dots\dots\dots 20 + 10 + 2$

$54 \dots\dots\dots 45$

3 / رتب الأعداد من الأكبر إلى الأصغر:


$43 - 24 - 61 - 49 - 13 - 31$


4 / رتب الأعداد من الأصغر إلى الأكبر:


$16 - 62 - 18 - 43 - 58 - 34 - 28 - 26$


## منم عدد إلى العشرة الموائية +


1 / أكمل المجموع والرسم لتحصل على تمثيل العشرة الموائية:



$$53 + \cdot = 60$$



$$35 + \cdot = 40$$



$$47 + \cdot = 50$$

2 / اكتب يمين كل عدد العشرة الموائية له:

45 → .

28 → .

30 → .

19 → .

54 → .

20 → .

4 → .

37 → .

3 / لَوْنِ الْمَجَامِيعِ الَّتِي نَتَبَجَّتْهَا عَدَدٌ كَامِلٌ مِنَ الْعَشْرَاتِ:

$$16 + 4$$

$$67 + 2$$

$$53 + 7$$

$$24 + 6$$

$$43 + 5$$

$$52 + 8$$

$$45 + 5$$

$$18 + 2$$

$$38 + 6$$

$$61 + 9$$

4 / أكمل ملء الفراغات:

$$23 + \cdot = 30$$

$$58 + \cdot = 60$$

$$64 + \cdot = 70$$

$$19 + \cdot = 20$$

$$21 + \cdot = 30$$

$$50 + \cdot = 60$$

$$47 + \cdot = 50$$

$$32 + \cdot = 40$$

$$35 + \cdot = 40$$

## أشكال مسنوية، بسيطة أو مركبة +

1 / لَوْنِ الْمُثَلَّثَاتِ بِالْأَصْفَرِ

- وَالْمُرَبَّعَاتِ بِالْأَخْضَرِ

- وَالْمُسْتَطِيلَاتِ بِالْأَحْمَرِ

- وَالدَّوَائِرِ بِالْأَزْرَقِ

ثُمَّ اكْمِلْ:

- عَدَدُ الْمُثَلَّثَاتِ هُوَ:

- عَدَدُ الْمُرَبَّعَاتِ هُوَ:

- عَدَدُ الْمُسْتَطِيلَاتِ هُوَ:

- عَدَدُ الدَّوَائِرِ هُوَ:

2 / مَنْ أَنَا؟

لَيْسَ لِي أَضْلَاعٌ وَلَا رُؤُوسٌ، أَنَا.....

لِي 4 أَضْلَاعٍ غَيْرُ مُتَسَاوِيَةٍ، أَنَا.....

لِي 3 رُؤُوسٍ، أَنَا.....

3 / ضَعْ ❌ أَمَامَ الْعِبَارَةِ الْخَاطِئَةِ.

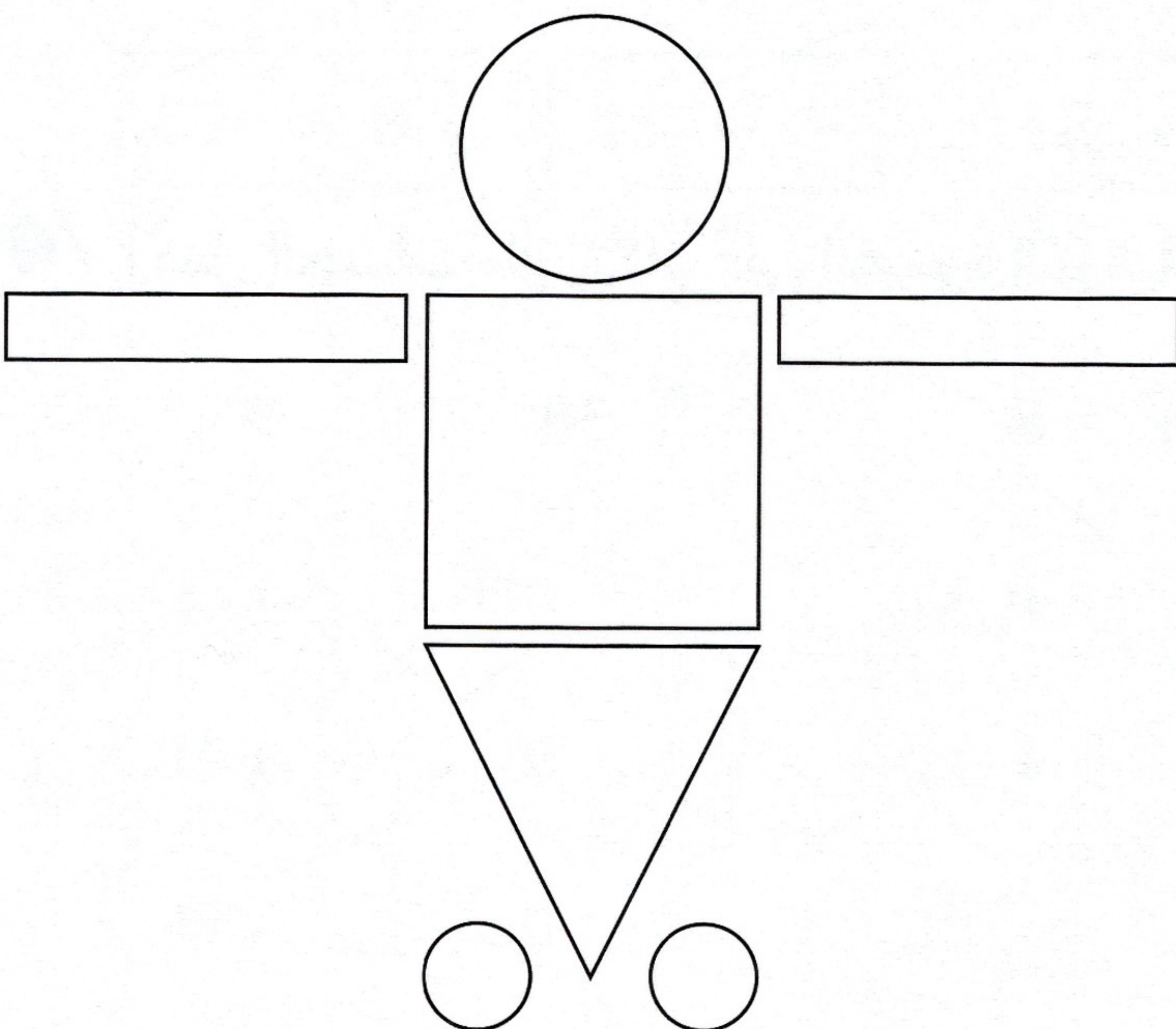
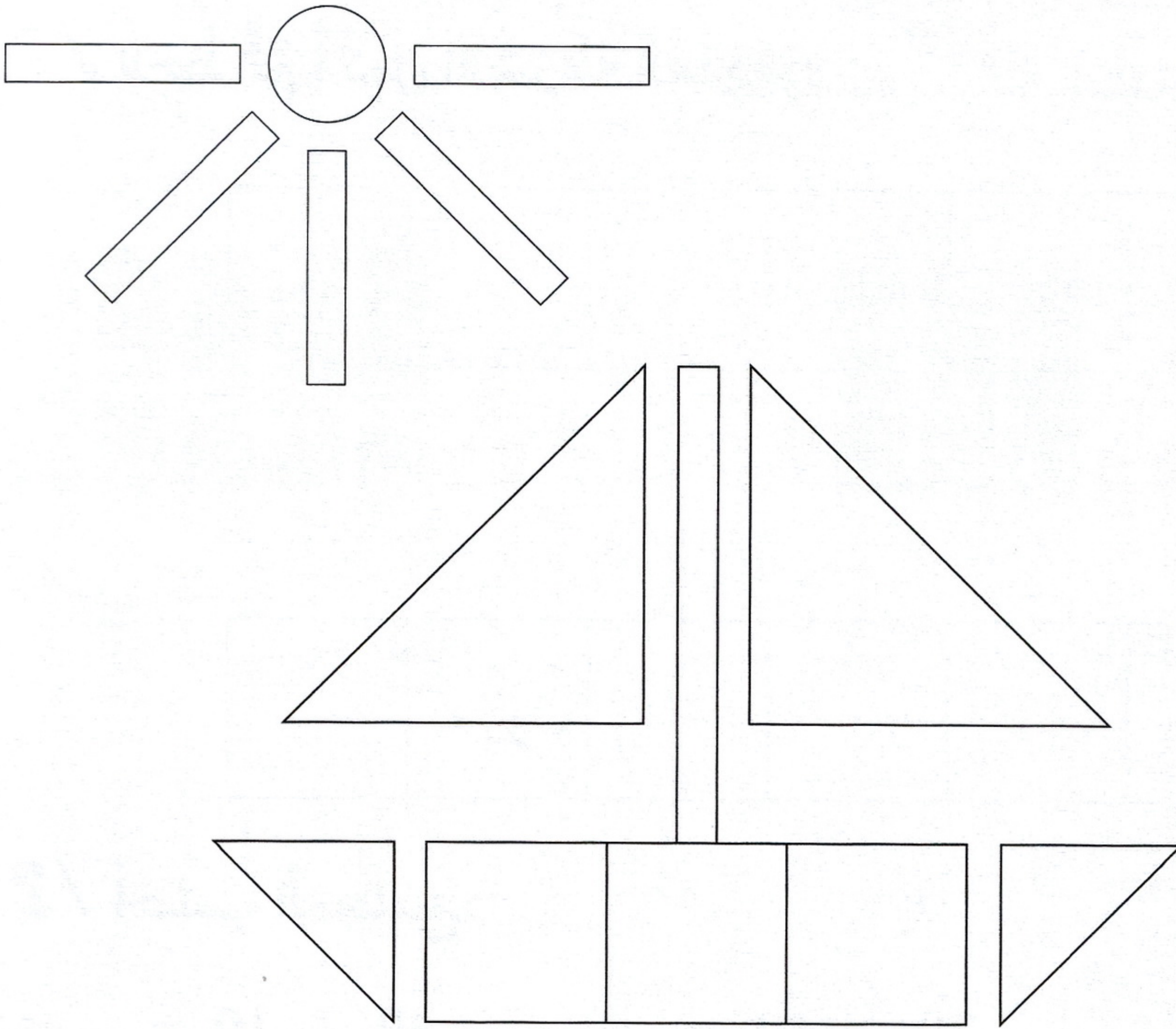
- فِي أَعْلَى الشَّكْلِ دَائِرَةٌ

- تَحْتَ الدَّائِرَةِ مُثَلَّثٌ

- أَسْفَلَ الشَّكْلِ دَائِرَتَانِ اثْنَتَانِ

- يَمِينُ الْمُرَبَّعِ مُسْتَطِيلٌ

- يَسَارُ الْمُرَبَّعِ مُثَلَّثٌ





# الأعداد إلى 99



2 / اكتب الأعداد السابق والتالي مباشرة:

69	73
78	80
85	90

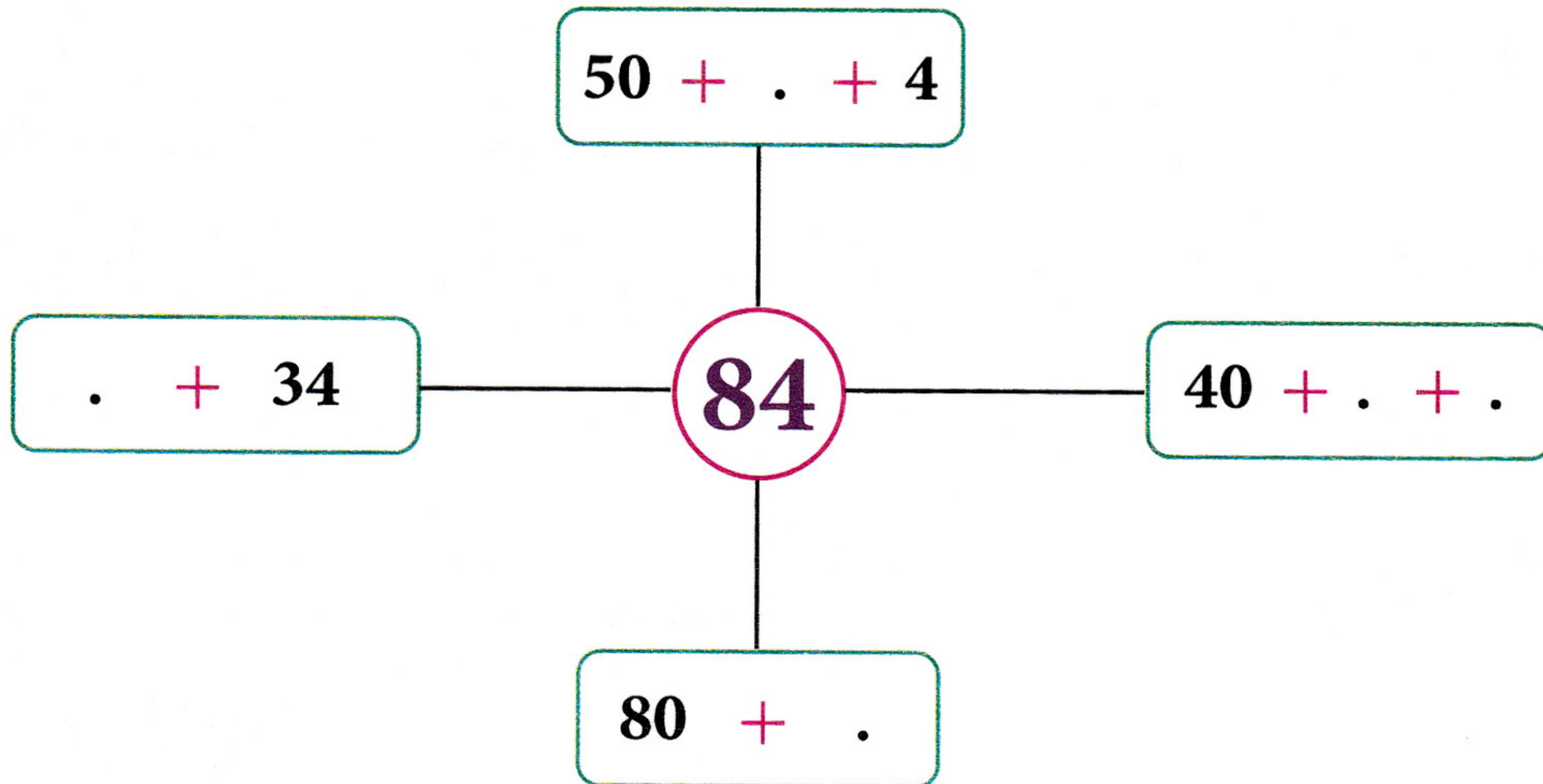
1 / لاحظ ثم أكمل الأشرطة العددية:

69	74	.	.	.	.	99
70	75	.	.	.	.	95
73	78					

3 / أكمل الناقص:

سبعة و تسعون	.	88	69
.....	98	94	73
.....	99	سبعة و تسعون	خمسة و ثمانون

4 / أكمل:



5 / عند أحمد 25 دينارًا، أعطاه أبوه 52 دينارًا.

كم صار عند أحمد؟

— الأعداد من 0 إلى 99 مقارنة أو ترتيب +

1 / لَوِّنِ الْبِطَاقَةَ الصَّحِيحَةَ:

	أَصْغَرُ مِنْ	
77	أَكْبَرُ مِنْ	87
	يُسَاوِي	

	أَصْغَرُ مِنْ	
68	أَكْبَرُ مِنْ	64
	يُسَاوِي	

	أَصْغَرُ مِنْ	
22	أَكْبَرُ مِنْ	31
	يُسَاوِي	

	أَصْغَرُ مِنْ	
95	أَكْبَرُ مِنْ	93
	يُسَاوِي	

2 / رَتِّبِ الْأَعْدَادَ التَّالِيَةَ تَصَاعُدِيًّا: 45 - 69 - 73 - 23 - 58 - 97 - 15 - 87 - 37 - 79


3 / رَتِّبِ الْأَعْدَادَ التَّالِيَةَ تَرْتِيبًا تَنَازُلِيًّا: 83 - 33 - 49 - 78 - 9 - 34 - 55 - 22 - 99 - 67


4 / عِنْدَ أَحْمَدَ 57 قُرَيْصَةً.

وَعِنْدَ بِلَالٍ 87 قُرَيْصَةً.

مَنْ يَمْلِكُ قُرَيْصَاتٍ أَكْثَرَ؟ لِمَاذَا؟





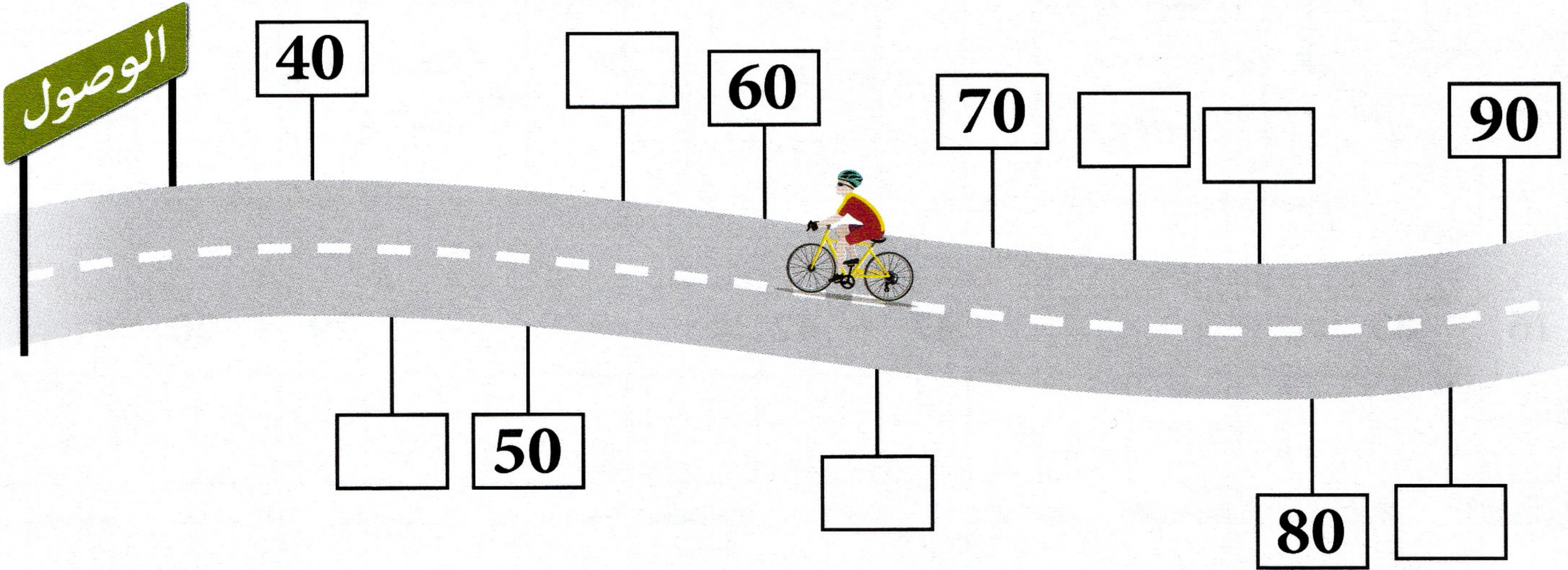
# حصر عدد



1 / أَكْمِلْ مَلءَ الْجَدْوَلِ:

العشرة التي تسبق	العدد	العشرة التي تلي
	73	
	47	
	50	
	21	
	35	

2 / أَكْتُبْ هَذِهِ الْأَعْدَادَ فِي مَكَانِهَا الْمُنَاسِبِ: 51 - 72 - 43 - 66 - 84 - 75



3 / أَدْرِجْ عَدَدًا بَيْنَ كُلِّ عَدَدَيْنِ:

34 ..... 38

15 ..... 23

42 ..... 85

90 ..... 99

67 ..... 79

27 ..... 53

13 ..... 25

41 ..... 57

88 ..... 97



## أيام الأسبوع



1 / أكمل بما يناسب:

- عدد أيام الأسبوع هو: ..... أيام
- أول أيام الأسبوع هو: يوم .....
- يومًا العطلة الأسبوعيّة هما ..... و .....

2 / أكمل ملء الجدول:

الأمس	اليوم	الغد
.....	الاثنين	.....
.....	.....	الأحد
الخميس	.....	.....



## وضعيات جمع و طرح



1 / لشراء هذه الكرة يجب أن أدفع:



- قطعة من 50 دينارًا
- قطعة من 20 دينارًا
- قطعة من 10 دنانير
- قطعة من 5 دنانير

2 / في الحافلة 47 راكبًا.

نزل في المحطة 23 راكبًا ولم يضع أحد.  
كم صار عدد الركاب؟

3 / اشتريت ليلي قلمًا بـ 23 دينارًا وممحاة بـ 15 دينارًا.




ما هو ثمن المشتريات؟



# المجسمات، المكعب، البلاطة



1 / اربط كل مجسم باسمه:



هرم

أسطوانة

مكعب

بلاطة قائمة

كرة

2 / ضع علامة ✓ أمام العبارة الصحيحة:

الكرة تتدحرج

المكعب يتدحرج

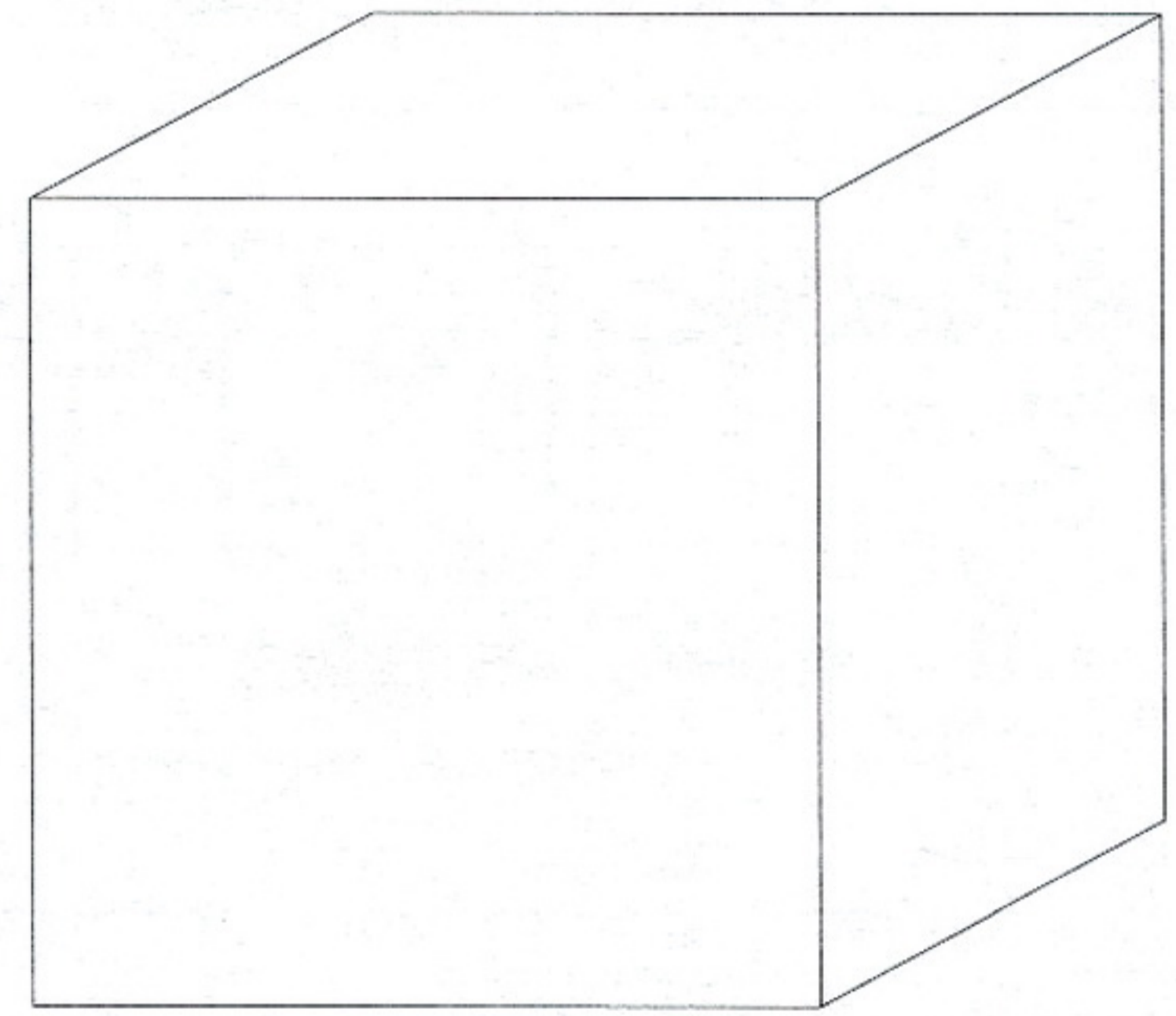
البلاطة القائمة لها وجوه مستوية

كل وجوه الأسطوانة مستوية

مرّر على الأحرف بالأحمر

لون الأوجه بالأصفر

ضع نقاطاً خضراء على الرؤوس



3

ابحث عن بلاطة قائمة في محيطك ثم أكمل:


للبلاطة القائمة ..... وجوه و ..... رؤوس و ..... حرفاً

4 / من أنا؟

عندي 6 وجوه متشابهة، من أنا؟ .....

لا أملك وجوهاً و أتدحرج، من أنا؟ .....

1/ اربط بالونًا لكل طفل:



ضع علامة ✓ أمام العبارة الصحيحة:


عدّ البالونات بقدر عدد الأطفال.




عدّ البالونات أكثر من عدد الأطفال.



عدّ البالونات أقل من عدد الأطفال.



2/ اربط لعبة لكل صبي:



ضع علامة ✓ أمام العبارة الصحيحة:

عدّ اللعب بقدر عدد الصبيان.




عدّ اللعب أكثر من عدد الصبيان.




عدّ اللعب أقل من عدد الصبيان.



3/ لَوِّن الجَزَرَ بِقَدْرِ ما يَوجَدُ مِنَ الأَرانبِ:




4 / لَوْنِ 4 أَوْرَاقٍ ثُمَّ لَوْنِ أَزْهَارًا أَكْثَرَ مِمَّا لَوْنْتَ مِنَ الْأَوْرَاقِ:



5 / لَوْنِ 5 أَزْهَارٍ ثُمَّ لَوْنِ فَرَاشَاتٍ أَقَلَّ مِمَّا لَوْنْتَ مِنَ الْأَزْهَارِ:



6 / اكْمِلِ رَسْمَ حَبَّاتِ الْمَوْزِ بِقَدْرِ عَدَدِ الْقَرَدَةِ:



يمين - يسار

1 / لَوْنُ بِالْأَخْضَرِ الْهِلَالَ الَّذِي يَقَعُ يَمِينِ النُّجْمَةِ، لَوْنُ بِالْأَحْمَرِ الْهِلَالَ الَّذِي يَقَعُ يَسَارِ النُّجْمَةِ:



2 / اكْمِلْ حَسَبَ الشَّكْلِ:

3 يَمِينِ .....





4 يَمِينِ .....

3 يَسَارِ .....

3 يَسَارِ .....

4 / لَوْنِ الْكُتُبِ الَّتِي تَقَعُ يَمِينِ الْوَلَدِ بِالْأَخْضَرِ  
لَوْنِ الْكُتُبِ الَّتِي تَقَعُ يَسَارِ الْوَلَدِ بِالْأَحْمَرِ:

3 / لَوْنِ الْكُتُبِ الَّتِي تَقَعُ يَمِينِ الْوَلَدِ بِالْأَزْرَقِ  
لَوْنِ الْكُتُبِ الَّتِي تَقَعُ يَسَارِ الْوَلَدِ بِالْأَصْفَرِ:



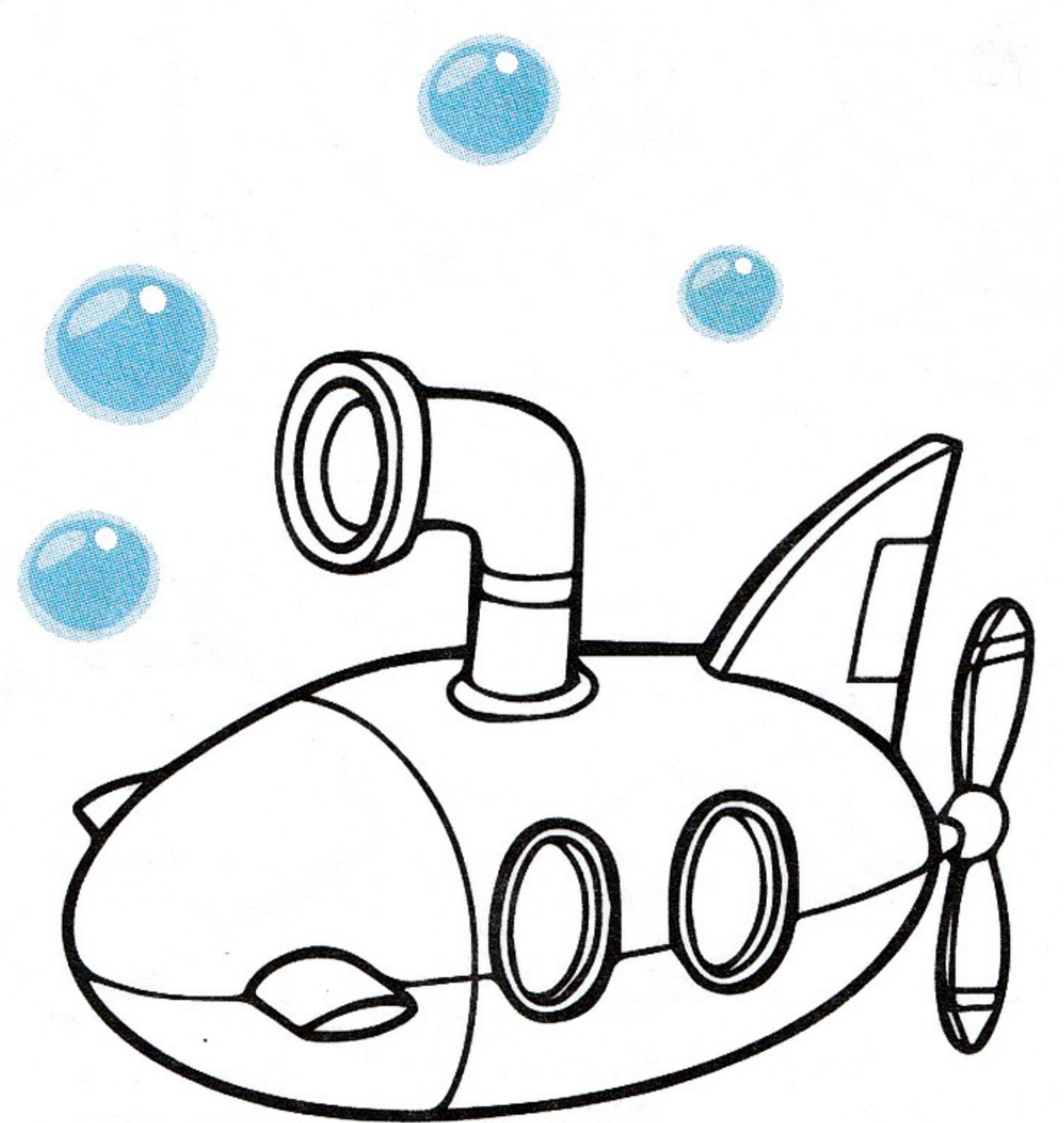





# مقارنة أطوال



أقصر من - أطول من

1 / لَوْنٌ أَطْوَلُ جِسْمٍ:



## 2 / رَتِّبِ الْأَقْلَامَ الْمُلَوَّنةَ مِنَ الْأَقْصَرِ إِلَى الْأَطْوَلِ بِاسْتِعْمَالِ الْأَرْقَامِ

• لَوِّنِ الْبِطَاقَاتِ الصَّحِيحَةَ



القلم  
الأحمر

أطول من

القلم  
الوردي

أقصر من

القلم  
البرتقالي

أطول من

القلم  
الأصفر


أقصر من

القلم  
الأزرق

أطول من

القلم  
البنفسجي

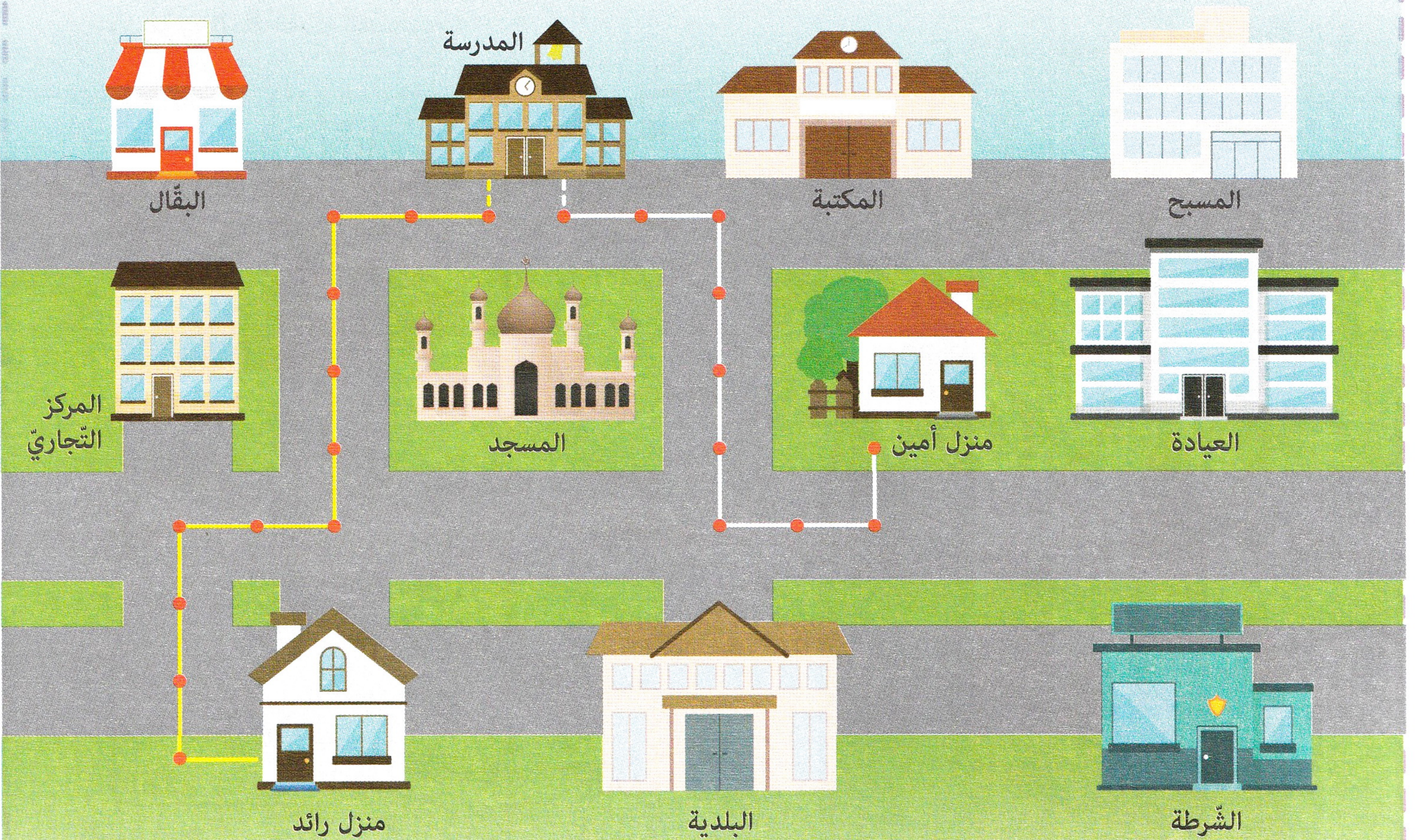
أقصر من



## 3 / لَوِّنِ الْقَلَمَيْنِ اللَّذَيْنِ لَهُمَا نَفْسُ الطُّولِ:



4 / لاحظ مسلك كل من رائد و أمين للوصول إلى المدرسة:



يَقْطَعُ رَائِدُ ..... يَقْطَعُ أَمِينُ .....


- مَنْ يَصِلُ الْأَوَّلُ إِلَى الْمَدْرَسَةِ: **رائد** **أمين**

5 / ساعد مهدي ليصل إلى المنزل:



فوق - تحت - على - أعلى - أسفل







1 / لَوْنِ مَا:



- على الطَّائِلَةِ بِالْبَيْتِ.
- فَوْقَ الطَّائِلَةِ بِالْأَزْرَقِ.
- تَحْتَ الطَّائِلَةِ بِالْأَصْفَرِ.




2 / لَوْنِ الْحَيَوَانَاتِ أَعْلَى الْخَطِّ بِالْأَحْمَرِ وَأَسْفَلَ الْخَطِّ بِالْأَخْضَرِ.




أمام - وراء - بجانب - مقابل - بين


1/ لَوْنُ مَا يُوجَدُ وَرَاءَ الدَّجَاغَةِ بِالبُنْيِيِّ، وَ مَا يُوجَدُ أَمَامَهَا بِالْأَصْفَرِ:



2/ لَوْنُ مَا يُوجَدُ بَيْنَ النَّجْمَةِ وَ الْهَيْلَالِ:



3/ ضَعْ عِلَامَةً ✓ أَمَامَ الْعِبَارَةِ الصَّحِيحَةِ:



- التِّلْفَازُ مُقَابِلَ الْعَائِلَةِ
- الْوَلَدُ بِجَانِبِ الْأُمِّ
- الْوَلَدُ بِجَانِبِ الْأَبِّ
- الْوَلَدُ بَيْنَ الْأَبِّ وَالْأُمِّ