

الجمهورية التونسية  
وزارة التربية والتعليم

# دليل المعلم في اللغة العربية

## السنة السادسة من التعليم الأساسي

### تأليف

سامي المجازي

حكيم بنعبادة

محرز بلعيد

نافع العبدري

خالد التمزطي

### تقييم

مسعود الهاجري

منية قارة بيبان

عز الدين الرزقي



# تقديم

هذا دليل وضعناه لمعلمي السنة السادسة مكملاً :  
\* لكتاب القراءة الذي يضم أربعة وستين نصاً متصلة بالمدارات الخمسة المنصوص عليها بالبرامج الرسمية وموزعة على ست وحدات.  
\* ولكتاب التلميز في قواعد اللغة والإنتاج الكتابي الذي جاء في ست وحدات تغطي الكفايات الواردة بالبرنامج والأهداف المميزة المساعدة في تحقيقها والمحتويات التي يتوسل بها إلى ذلك.  
وقد أردنا لهذه الدليل أن يكون :  
\* مرجعاً لمعلمي السنة السادسة يوفر لهم الأساس النظري الضروري لفهم أهم ما جاء بالبرامج من مصطلحات تتصل بنحو النصّ ونحو الجمل وتعلّميات التواصل الشفويّ والقراءة وقواعد اللغة والإنتاج الكتابي.  
\* وسندا :

- يساعدهم في تبين الأساس الذي قام عليه بناء الوحدة،
- يعينهم على حسن استثمار كتاب القراءة وكتاب التلميز في قواعد اللغة والإنتاج الكتابي،
- يقدم لهم نماذج من دروس في القراءة وقواعد اللغة والإنتاج الكتابي،
- يقترح عليهم نماذج من الأنشطة الإدماجية في نهاية كلّ وحدة،
- يوفر لهم عينة من الاختبارات التي يمكن تمريرها في نهاية كلّ وحدة،

ولقد جعلنا الأنشطة المقترحة في المواد الأربع الأساسية المكوّنة لجال اللغة العربية مترابطة يؤدّي بعضها إلى بعض مع المحافظة على خصوصية كلّ مادة من حيث تعلّميتها والتوقيت المخصّص لها والمحتويات التي ينبغي تدريسها في إطارها.

ففي القراءة حرصنا أن تكون النصوص مناسبة للمرحلة العمرية المميزة لأطفال السنة السادسة من المرحلة الابتدائية، مثيرة لرغبتهم ومستجيبة لما جاء بالبرنامج الرسميّ من حيث الجنس ونمط الكتابة ولم تظهر أنماط الكتابة صريحة إلا في هذا البرنامج بعد أن كانت تقتصر على السرد وبدرجة أقلّ على الوصف والحوار.  
وفي قواعد اللغة حرصنا قدر الإمكان على ترابط الدروس المقترحة في التركيب والتّصريف والاشتقاق والرّسم بما ييسر استيعاب الظاهرة اللغوية من جوانب مختلفة. على أننا نوّكد أن العدد الذي اقترحنا وهو 31 درساً يترك للمعلم فرصة التّكييف والتّعديل ليناسب نسق تعلّم منظوريه والخصص التي خصّصها لها النشاط في جدول أوقاته.  
\* أمّا في الإنتاج الكتابي فإننا انطلقنا من مقولات العرفانيين التي تؤكّد ارتباط عملية إنتاج النصوص بعملية فهمها وحرصنا على أن تمهد أنشطة القراءة لأنشطة الإنتاج وأن تجوّد أنشطة الإنتاج قدرة المتعلم على معالجة النصّ وبناء المعنى.

وحرصنا بعد ذلك كلّ الحرص على أن يكون الجانب النظريّ في خدمة الجانب العمليّ، كما عملنا على أن تراعي التّوزيعات المقترحة للوحدات والدروس محتويات البرنامج وتعلّمية المادة والزمن المدرسيّ.  
أملنا أن يسهم هذا المؤلّف في جعل أنشطة اللغة العربية يسيرة للمتعلّم وأن يتيح للمعلم فرص الانتقاء والتّعديل والإغناء للوصول إلى أحسن النتائج.

المؤلّفون

# الجانِب النظريّ

نظام الوحدات	I
المقاربة بالكفايات في مجال اللّغة العربيّة	II
في أهمّ المفاهيم النظريّة الواردة بالبرنامج.	III
المسار التشخيصيّ.	IV

# الجانب النظري

## I - نظام الوحدات

### 1- مفهوم الوحدة

الوحدة وضعيّة تعلّميّة تعليميّة :

- \* تدمج مجموعة من الأنشطة والموادّ.
- \* تعطي التعلّقات معنى.
- \* توظّف جملة من الكفايات.
- \* تنجز في إطار مدار أو أكثر.
- \* تضمن ترابط الموادّ.
- \* تتيح للمعلّم فرص التحرّر من ضاغطة التّوقيت وتتبع المحتويات والأهداف المميّزة تتبعا خطّيًا.
- \* تتيح للمتعلم فرص العودة إلى المفاهيم المدروسة وتجويد كفايات التّواصل الشّفويّ والكتابيّ وإنمائها.
- \* تستوجب محطّة إدماجيّة أو أكثر لضمان ترابط الأهداف المميّزة والكفايات المراد تحقيقها.
- \* تتضمن محطّة تقييم تمكّن كلاً من المعلّم والمتعلّم من الوقوف على الصّعوبات وتعديل المسار التعلّميّ والتعلّميّ.
- \* لا تلغي المعارف ولكن توظّفها التّوظيف المناسب وتجعلها في خدمة الكفايات.
- \* لا تقصي التعلّم الآلي ولكنها تجعله مرحلة هامّة من مراحل التعلّم ضمن مسار قائم على الاستكشاف والبحث والتعلّم المنهجيّ الآليّ والإدماج والتّقييم والعلاج.

### 2- بناء الوحدة :

تتكوّن كلّ وحدة من وحدات اللّغة العربيّة من مجموعة من الأنشطة الهادفة إلى تطوير كفايات المتعلّم بإكسابه جملة من الاقتدارات والمهارات تتصل بمختلف الموادّ المكوّنة للمجال وقد عملنا على ألاّ يكون الرّابط بين مختلف المحتويات مقتصرًا على مدار من المدارات الخمسة وإنما يتعداها إلى جعل كلّ الأنشطة هادفة إلى بناء كفايات شديدة الصّلة بعضها ببعض خاصّة في القراءة والإنتاج الكتابيّ كما هو موضّح بالجدول الآتي :

القراءة	الإنتاج الكتابي	التواصل الشّفوي	استعمال قواعد اللّغة	الوحدة الأولى
أحدّد بنية النّص السّرديّ.	أحطّط لكتابة النّص السّرديّ.	أحاوّر الآخر محترماً عند تقبّل الخطاب أو إنتاجه.	- أميّز الأسماء التّكررة من الأسماء المعارف. - أصرّف الفعل الثلاثيّ مجرداً ومزيّداً في المضارع المنصوب والمضارع المجزوم والأمر.	الوحدة الأولى
أقرأ نصوصاً سرديّة يكون السرد فيها خطّيًا أو غير خطّيّ.	أنتج نصّاً سرديّاً	أحاوّر الآخر محترماً السلوكيات التّواصلية عند تقبّل الخطاب أو إنتاجه.	- أصرّف الفعل الثلاثيّ مجرداً ومزيّداً في الماضي والمضارع والأمر. - أرسم التّنوين.	الوحدة الثانية

استعمال قواعد اللغة	التواصل الشفوي	الإنتاج الكتابي	القراءة	
<ul style="list-style-type: none"> <li>أميز الوظائف بعضها من بعض.</li> <li>أشتقّ الفعل الثلاثي من بعض الأسماء.</li> <li>أرسم الهمزة.</li> </ul>	<ul style="list-style-type: none"> <li>أحاور الآخر بإنتاج الخطاب المناسب المعبر عن وجهة نظري.</li> </ul>	<ul style="list-style-type: none"> <li>أنتج نصّاً سردياً يتضمّن مقطعاً وصفيّاً.</li> </ul>	<ul style="list-style-type: none"> <li>أقرأ نصوصاً سردية تتضمّن مقاطع وصفية.</li> </ul>	الوحدة الثالثة
<ul style="list-style-type: none"> <li>أشتقّ من الفعل الثلاثي بعض الأسماء.</li> <li>أرسم الهمزة.</li> </ul>	<ul style="list-style-type: none"> <li>أحاور الآخر مستعملاً وسائل التعبير اللغوية مصحوبة بوسائل التعبير غير اللغوية.</li> </ul>	<ul style="list-style-type: none"> <li>أنتج نصّاً سردياً يتضمّن مقطعاً حوارياً.</li> </ul>	<ul style="list-style-type: none"> <li>أقرأ نصوصاً سردية تتضمّن مقاطع حوارية.</li> </ul>	الوحدة الرابعة
<ul style="list-style-type: none"> <li>أتعرف علامة الإعراب المناسبة للوظيفة وأستعملها.</li> <li>أرسم الوار والياء في الجمع المذكّر السالم المضاف.</li> <li>أرسم التاء في آخر الاسم.</li> </ul>	<ul style="list-style-type: none"> <li>أحاور الآخر مقيماً الخطاب الذي أتقبله أو الذي أنتجه.</li> </ul>	<ul style="list-style-type: none"> <li>أنتج نصّاً سردياً يتضمّن مقطعاً تفسيريّاً.</li> </ul>	<ul style="list-style-type: none"> <li>أقرأ نصوصاً سردية تتضمّن مقاطع تفسيرية.</li> </ul>	الوحدة الخامسة
<ul style="list-style-type: none"> <li>أتعرف عناصر بعض التراكيب الجزئية وأستعملها.</li> <li>أشتقّ من الفعل الثلاثي بعض الأسماء.</li> </ul>	<ul style="list-style-type: none"> <li>أحاور الآخر من خلال أداء دور في مشهد تمثيلي.</li> </ul>	<ul style="list-style-type: none"> <li>أنتج نصّاً سردياً يتضمّن مقاطع متنوعة</li> </ul>	<ul style="list-style-type: none"> <li>أقرأ نصوصاً سردية تتضمّن مقاطع توجيهية.</li> </ul>	الوحدة السادسة

### 3- استثمار الوحدة

يبقى توزيع المحتويات على الوحدة عملاً موكولاً بالأساس إلى المعلم لأنه الأكثر دراية بواقع قسمه وبنسق تعلم منظوريه وبمكتسباتهم القبلية. لذلك فهو مدعو إلى :

\* تكييف التمشّيات المقترحة واختيار الأنشطة والوضيغيات لتكون مناسبة لمستوى فصله والتوقيت الذي خصّصه للحصص والموادّ.

\* إعطاء مراحل التعلم الأربع ما تستحقّ من عناية واهتمام، ونقصد بذلك الاستكشاف والليات والإدماج والتقييم.

\* إعطاء المسار اللّووبي للتعلم والتعليم الأهميّة اللازمّة، فالعودة المتكرّرة إلى مفاهيم سابقة في وحدات سابقة أو في مستويات سابقة ضرورية لضمان ترابط المفاهيم وتركيزها وتعديلها وحسن توظيفها. ويمكن استثمار الوحدة باتّباع التمشّي الآتي :

علاج دمج	تدريس	تقييم التعلم	10 نصّ	9 نصّ	8 نصّ	7 نصّ	6 نصّ	5 نصّ	4 نصّ	3 نصّ	2 نصّ	1 نصّ	القراءة		
			درس 4			درس 3			نصّ 2			درس 1			الإنتاج الكتابي
			درس 5		درس 4		نصّ 3		درس 2		درس 1			قواعد اللغة	
			درس 4			درس 3			درس 2			درس 1			التواصل الشفوي

على أنه يمكن كذلك للمتعلم أن يستعين بالأجهزة البيداغوجية الواردة في كتاب التلميذ ويطوِّعها لأنساق تعلم منظوريه ويوظفها التوظيف الأمثل لبناء الكفايات المستهدفة. وفي ما يلي توضيح لأهمّ مكونات كلّ جهاز.

3-1 - في التّواصل الشّفويّ :

يختلف التّواصل الشّفويّ في الدّرجة الثالثة عمّا ألفه المتعلّم في الدّرجتين الأولى والثّانية. فمحتويات حصص التّواصل الشّفويّ في السّنوات الأربع الأولى عبارة عن أبنية لغويّة فصيحة تُنجز بها جملة من الأعمال اللّغويّة التي كان المتعلّم ينجزها، قبل دخوله المدرسة، ولا يزال، برصيد من الأبنية المتداولة في العربيّة الدّارجة التّونسيّة. أمّا في السّنيتين الخامسة والسادسة فإنّ المحتويات الواردة بالبرنامج الرّسميّ تتمثّل في جملة من المحاور المتعلّقة بأسناد مختلفة (ملفّ التّعلّم، قصّة، قطعة شعريّة،...) أو بموضوعات ذات صلة بالمتعلّم (الأحداث الطّائرة والمناسبات، السلوك...) دون أن تستهدف بنى لغويّة بعينها، بل هي إعادة استعمال لتلك البنى ونشيط لها وإغناء لإنتاج خطاب يتجاوز الجملة ويضمّن في الحدّ الأدنى من الفصاحة معجما وتركيبا.

وقد تركنا للمتعلّم، غالبا، حرّيّة تصوّر الوضعيّات المفضية إلى المحاور. على أنّنا أشرنا في بعض أنشطة الأجهزة المدبّلة لنصوص القراءة (في "أوسع"، مثلا) إلى قضايا يمكن الانطلاق منها للتّحاور. وتجدر الإشارة إلى أنّ حصّة التّواصل الشّفويّ الرّسميّة لا تكفي بالمرّة لتدريب المتعلّم على استعمال العربيّة الفصحى وعلى احترام السلوكات التّواصلية عند إنتاج الخطاب أو تقبله أو تقييمه. والأجدى استثمار كلّ فرص التّحاور في مختلف مجالات التّعلّم لإثراء كفاية التّواصل الشّفويّ بمكوناتها الثلاثة (تقبّل الخطاب، إنتاجه وتقييمه).

### 3-2 - في قراءة النّصوص

أرفقنا كلّ نصّ من نصوص التّعلّم المنهجيّ بجهاز يتألّف من أربعة عناصر قارّة ضروريّة للاشتغال على النّصّ باعتباره :

- سندا للتّواصل الشّفويّ والمكتوب بين أفراد مجموعة الفصل،
- مادّة تتيح للمتعلّم ممارسة ضروب من التّحاور غير المباشر مع منشئ النّصّ،
- منطلقا للوقوف على بعض خصائص المقاطع النّصّيّة المذكورة بالبرنامج الرّسميّ من خلال طائفة من القرائن المميّزة لكلّ مقطع.

وهذه العناصر الأربعة هي :

أ- "أكتشف النّصّ" :

وهو مدخل إلى النّصّ يبيّن المتعلّم من خلاله فرضيّات يثبتها أو يدحضها بعد القراءة الصّامتة. ويمكن أن تعدّ هذه الفرضيّات محرّكا للمشروع القرائيّ، أي دافعا لولوج عالم المكتوب عبر :

- العنوان أو الصّورة المصاحبة باعتبارهما قراءة أخرى للنّصّ،
- مقتطف من النّصّ ينطوي على شيء من اللبس أو الغموض أو الإثارة الذهنيّة.

ب- "أحلّل النّصّ" :

يتألّف من أكبر عدد من الأسئلة والتّمارين المتعلّقة بمضمون النّصّ وخاصّة بنيته. ومن خلال هذه التّدريبات تبنى الكفاية المصرّح بها في كلّ وحدة. والمتأمّل في ما يتعلّق منها بأنماط الكتابة يلاحظ أنّ الاهتمام انصبّ :

- في الوحدة الأولى، على أقسام النّصّ السّرديّ الثلاثة وعلى جملة من العلاقات بين الأحداث والشخصيّات والإطارين المكانيّ والزّمانيّ، ...

- في الوحدة الثّانية، على العلاقة بين زمن القصّة وزمن السّرد، ...

- في الوحدة الثّالثة، على هيكله الوصف : موضوعاته، عناصر الوصف، كيفيّات الوصف، مرصد الواصف، ...

- في الوحدة الرّابعة، على الحوار : أطرافه، بعض وظائفه، كيفيّة إدراجه في السّرد، أفعال القول، ...

- في الوحدة الخامسة، على التّفسير، بنيته، موضوعاته، بعض وظائفه، الأدوات اللّغويّة المميّزة له، ...

- في الوحدة السادسة، على التوجيه والتعليمات : الصيغ المستعملة وبعض وظائف المقطع التوجيهي في حركة السرد...

ج - "أبدي رأيي" :

هو مجال يتدرّب فيه المتعلّم على أن يتخذ موقفاً نقدياً للنصّ في مستوى :  
- القضايا التي يطرحها، وهي على صلة بأحد مدارات الاهتمام المشتركة،  
- بعض الجوانب التعبيرية الفية.

وقد حرصنا على أن يكون إبداء الرأي مدعماً بحجج وجبهة من منظور المتعلّم تكرس حق الاختلاف عن فكرة النصّ وعن مواقف الآخرين وتؤسس في الآن نفسه سلوك الحوار والإقناع وتجاوز الذات.

د - "أوسع"

هو محاولة لتجاوز النصّ باعتباره مجرد سند لا قولاً فصلاً وكذلك منطلقاً :  
- لإغناء ملفّ التعلّم،

- لتكريس العمل التعاوني،

- لثمين دور المرافقة (مرافقة المعلم للمتعلم) في بناء التعلّمات،

- للمحاورات في حصص التواصل الشفوي.

3-3 - في إنتاج النصوص.

تضمّ كلّ وحدة من الوحدات الستّ أربع مذكرات أدرجت كلّها بكتاب التلميذ. ويقوم كلّ درس منها على قسمين :

أ - قسم أول ("أندرب") :

يضمّ تدريبات عديدة متدرّجة تتيح للمتعلم تمثّل أهمّ خصيَّات نمط الكتابة المصرّح به في نصّ الكفاية. وللمعلّم أن يوزع هذه التدريبات وأن يتصرّف فيها وفق حاجات متعلّميهِ وأنساق تعلّمهم :  
- فيوزع محتوى المذكرة الواحدة على ما يراه مناسباً من الحصص.

- أو يختار من التمارين ما يستجيب لحاجات المتعلّمين وما يتصل باهتمامهم اتصالاً أكثر دلالة ووضوحاً.

- أو يغيّنها بتمارين أخرى تخدم الكفاية المصرّح بها وتراعي أنساق المتعلّمين.

وقد عملنا في أغلب المذكرات التي اقترحناها على يبيّن المتعلّم استنتاجات باعتماد أسئلة ميسورة لمساعدته في تبين طريقة اشتغال النصوص وفي التنبّه إلى القواعد التي يكشفها في إنتاجه كخصائص الحوار المتعدّد الأطراف، أو تخطيط المقطع الوصفي...

ب - قسم ثان ("أنتج") :

أردناه منطلقاً لإنتاج نصّ سرديّ متكامل يعنى بمقطع وصفيّ أو حواريّ أو تفسيريّ أو توجيهيّ (أو بأكثر من مقطع كما في الوحدة السادسة).

وقد حرصنا على تقسيم الفضاء المخصّص لكتابة النصّ إلى ثلاثة أقسام (وضع البداية وسياق التحوّل ووضع النهاية) حتى نساعد المتعلّم في امتلاك البنية السردية الثلاثية وأخذها في الاعتبار عند التخطيط أو الإنجاز أو المراجعة.

3-4 - في استعمال قواعد اللغة :

تضمّ كلّ وحدة خمس مذكرات أدرجت كلّها كذلك بكتاب التلميذ وتعالج الظواهر اللغوية المتصلة بالتركيب والصرف والاشتقاق والرسم. وقد بني الدرس على أربع مراحل :

أ - "أستكشف"

يقارب المتعلّم الظاهرة اللغوية حدسيّاً من خلال مجموعة من التمارين التي :

- تهدف إلى تعهّد المكتسبات السابقة،



- تستدعي المكتسبات القبليّة المستوجبة لبناء الدّرس الجديد،
- تهبّي لاستكشاف المفهوم اللّغويّ الجديد،
- توفّر للمتعلم بعد إنجازها المادّة الصّوريّة لاستنتاج الظّاهرة.

ب - "ألاحظ وأستنتج" :

يقارن المتعلّم بين الأشكال اللّغويّة التي استعملها من أجل بناء الاستنتاج أو تكميله على ضوء تواتر الظّاهرة اللّغويّة في الاستعمال الحدسيّ.

ج - "أدرّب" :

هو استعمال واع للظّاهرة اللّغويّة قصد تملكها ضمن وضعيّات تعبيرية ومقامات تواصل تتّصل باهتمامات المتعلّم.

د - "أدمج" :

هو نشاط يغلب عليه إنتاج نصوص يوظّف فيها المتعلّم الظّاهرة اللّغويّة الجديدة إلى جانب الطّواهر السّابقة.

## II – المقاربة بالكفايات في مجال اللغة العربيّة

الكفاية هي القدرة على الاستخدام النّاجع لمجموعة مندمجة من المعارف والمهارات والسّلوكات لمواجهة  
وضعيّة جديدة أو غير مألوفة وللتكيّف معها وحلّ المشكلات وإنجاز مشروع.

(البرامج الرّسميّة للدرجة الثالثة، ص 27)

### 1- مفهوم الكفاية :

فالكفاية

- \* تتجاوز تراكم المعارف والمحتويات دون أن تغيّبها أو تقصّيها،
- \* تتجاوز تفتّت الموادّ وتشطّيبها،
- \* هي قدرة على الفعل النّاجع في مواجهة مجموعة من الوضعيّات،
- \* هي قدرة على توظيف ما اكتسبه الفرد من معارف،
- \* وهي بهذا التعريف قائمة مفتوحة من العمليّات والاستراتيجيّات التي تتطوّر بالتعلّم.

### 2) الكفايات الأفقيّة :

الكفاية الأفقيّة هي القدرة على الاستخدام النّاجع لمجموعة مندمجة من المعارف والمهارات والسّلوكات المشتركة  
بين كلّ التعلّيمات أو الموادّ والنشاطات لمواجهة وضعيّة جديدة أو غير مألوفة وللتكيّف معها وحلّ المشكلات وإنجاز  
مشروع.

(البرامج الرّسميّة للدرجة الثالثة، ص 27)

وقد ضبط برنامج البرامج ثماني كفايات أفقيّة هي :

1	يعبّر بالطرائق الملائمة من أجل التّواصل.
2	يستثمر المعلومات.
3	يتوخّى منهجيّة عمل ناجعة.
4	يوظف التّكنولوجيّات الحديثة.
5	ينجز مشروعاً.
6	يحلّ المسائل.
7	يوظف التّواصل للعيش مع الآخرين والعمل معهم.
8	يمارس الفكر التّقدي.

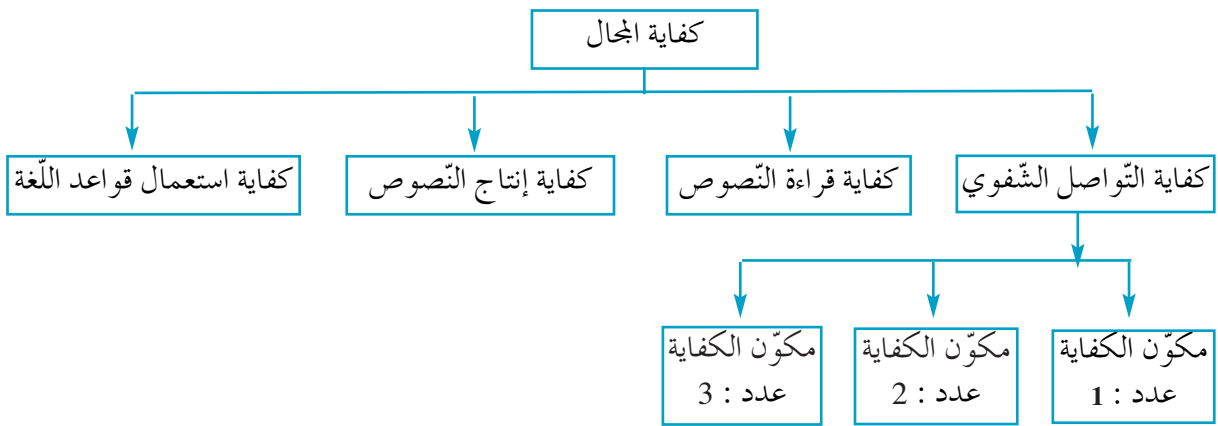
### 3- كفاية المجال :

هي القدرة على الاستخدام النَّاجع لمجموعة مندمجة من المعارف والمهارات والسلوكات الخاصّة بأحد مجالات التّعلّم (اللّغات / العلوم ...) لمواجهة وضعيّة جديدة أو غير مألوفة وللتكّيّف معها وحلّ المشكلات وإنجاز مشروع. (البرامج الرّسميّة للدّرجة الثالثة، ص 27)

### 4- كفاية المادّة :

هي القدرة على الاستخدام النَّاجع لمجموعة مندمجة من المعارف والمهارات والسلوكات الخاصّة بمادّة لمواجهة وضعيّة جديدة أو غير مألوفة وللتكّيّف معها وحلّ المشكلات وإنجاز مشروع. (البرامج الرّسميّة للدّرجة الثالثة، ص 27)

وتترابط كفايات الموادّ في : مجال اللّغة العربيّة كما يلي :



#### 4 - 1 - كفاية التّواصل الشّفوي

تتمثّل كفاية التّواصل الشّفويّ في محاوره الآخر بإنجاز أعمال لغويّة واحترام السلوكات التّواصلية. وتندرج هذه الكفاية ضمن كفاية المجال "يتواصل المتعلّم شفويّاً باستعمال اللّغة العربيّة مشافهة وكتابة". وهي تتألّف من ثلاثة مكوّنات :

\* يتقبّل خطاباً.

\* ينتج خطاباً.

\* يقيم خطاباً.

ونشير إلى أنّ هذه الكفاية بمكوّناتها الثلاثة تغطّي برامج كامل المرحلة الأولى من التّعليم الأساسيّ.

#### 4 - 2 - كفاية قراءة النّصوص :

في نفس المجال، مجال اللّغة العربيّة، تنزّل كفاية قراءة النّصوص "يقرأ نصوصاً متنوّعة موظّفا قدراته في بناء المعنى" وتتألّف هذه الكفاية من خمسة مكوّنات هي :

\* يقرأ نصّاً يحصل له من خلال بنيته الكلّيّة معنى إجماليّ.

\* يحلّل النّصّ إلى مكوّناته ويتبيّن ما بينها من علاقات.

\* يتصرّف في مبني النّصّ و/أو مضمونه.

\* يتّخذ موقفاً نقديّاً من النّصّ.

\* يستعمل تكنولوجيا المعلومات والاتّصال.

#### 3-4 - كفاية إنتاج النصوص :

وتغطّي هذه الكفاية عمليّات الكتابة من تخطيط وتحرير ومراجعة مع إدراج تكنولوجيّات المعلومات والاتّصال معالجة وتراسلا للمرة الأولى في برنامج رسميّ أداة تمكّن من حسن توظيف عمليّة الكتابة وجعل إنتاج النصوص أكثر دلالة وتحفيزا ومواكبة للعصر الذي نعيش. وتمثّل مكوّنات الكفاية في :

\* التّخطيط للكتابة

\* تحرير النّصّ

\* الإنتاج تمثّيا وحاصلا.

\* توظيف تكنولوجيّات المعلومات والاتّصال.

وترتيب الكفايات بهذا الشكل لا يعني إنجازها واحدة بعد أخرى. فكفاية الإنتاج الكتابي هي القدرة على التّحكّم في جملة من المعارف والمهارات المكتسبة داخل المدرسة وخارجها وتوظيفها في إنتاج نصّ. تتيح هذه القدرة إنتاج النصوص وتقبّلها.

#### 4 - 4 - كفاية استعمال قواعد اللّغة :

تمثّل هذه الكفاية في جعل المتعلّم قادرا على أن يوظّف الأبنية اللّغويّة وقواعد الرّسم في التّواصل. وتتألّف هذه الكفاية من ثلاثة مكوّنات تتعلّق الأولى بالتركيب والثانية بالتّصريف والثالثة بقواعد الرّسم. وتوزع كما يلي :

\* يتصرّف في الجملة.

\* يتصرّف في الفعل

\* يكتب المفردة كتابة صحيحة.

### III - أهم المفاهيم النظرية

#### 1 - استعمال قواعد اللغة :

##### 1 - 1 - القرائن المحددة للوظائف

يستند المحلل في تحديد وظائف المكونات المؤلفة للجملة إلى شبكة من القرائن. والقرائن علامات ومعان تشير إلى العلاقات النحوية وتساعد في استكشافها، وهي تنقسم إلى قسمين : قرائن لفظية وأخرى معنوية.

##### 1-1-1 - القرائن اللفظية :

###### أ - الإعراب :

- يحصل الإعراب في الكلام "بسبب العقد والتركيب"، فالأسماء قبل انتظامها في التركيب لا إعراب لها.
- الإعراب هو تغيير أواخر الكلم لتغيير المعاني النحوية (الفاعلية، المفعولية، الإضافة).
- المحلات ثلاثة : محلّ الرّفع ومحلّ النّصب ومحلّ الجرّ.
- هذه المحلات الثلاثة توافق الوظائف الحورية الثلاث : الفاعلية، المفعولية، الإضافة.
- الوظائف الحورية تتفرّع عنها وظائف فرعية كالمبتدأ والخبر والفاعل ونائبه والمفاعيل والحال والتمييز.

###### ب - الرتبة :

- هي القرينة الأساسية للوظيفة إذا لم يكن الإعراب في المكوّن ظاهرا.
- الرّتب غير المحفوظة هي التي يمكن للمتكلّم أن يتصرّف فيها تقدّما وتأخيرا (المبتدأ والخبر - المفعول به والفاعل - المفاعيل والفاعل).
- الرّتب المحفوظة هي التي لا يمكن للمتكلّم أن يتصرّف فيها (فعل + فاعل، موصول + صلة، منوعات + نعت، مميّز + تمييز، مبدل منه + بدل ، مؤكّد + توكيد)
- من المكونات ذات الرتبة المحفوظة أدوات الاستفهام والعرض والتّحضيض، فهي أدوات واجبة الصّدارة.

###### ج - المطابقة :

تكون المطابقة بين المكونات في الجنس والعدد والإعراب والتّعيين (التّعريف والتّنكير). وتختلف مستويات المطابقة باختلاف الرّتب وباختلاف الوظائف. فالمطابقة تامّة بين المنوعات والتّعت، بينما هي جزئية بين الفعل والفاعل.

###### د - الصيغة :

صيغة الكلمة هي هيئتها الحاصلة من ترتيب حروفها وكلماتها. وقد تكون الصيغة حاسمة في الحالات التي يوافق فيها المعنى النحوي الواحدَ وظيفتان مختلفتان الحال والمفعول لأجله إذا أفادا جميعا الأجلية. مثال : توجّهت إلى الشاطئ طلبا للراحة. / توجّهت إلى الشاطئ طالبا : الراحة. المركبان المسطّران يفيدان الأجلية، رأساهما منصوبان، إلا أنّ وظيفة الأول مفعول لأجله. ووظيفة الثاني حال. وقد أتاح لنا اختلاف الصيغتين (طلبا : مصدر، طالبا : اسم فاعل) التمييز بين الوظيفتين. ومعلوم أنّ بعض الوظائف النحوية تكاد تختصّ ببعض الصيغ الصّرفية : المفعول المطلق لا يكون إلا مصدرا، والتمييز لا يكون إلا اسما جامدا، والحال والتّعت لا يكونان إلا صفة).

### 2-1-1 - القرائن المعنوية :

هي طائفة من المعاني الجامعة تتحقق في لغات البشر على اختلافها، نذكر منها :  
- الإسناد : هو العلاقة التي تربط المسند بالمسند إليه. والإسناد في شكله العام المحرّد لا يتأتى إلا في إسمين أو في اسم وفعل"

- الظرفية : أي الدلالة على الظرف المكاني أو الزماني للحدث.
- الحالوية : أي الدلالة على هيئة الفاعل أو المفعول وصفته في وقت الحدث.
- الأجلية : أي الدلالة على السبب أو الغاية المتعلقين بالحدث.

### 1 - 2 - المشتقات :

#### 1-2-1 - اسم الفاعل :

اسم الفاعل اسم مشتق يدل على معنى محرّد حادث عارض وعلى ذات فعلت ذلك الحدث.

صيغته : يشتق اسم الفاعل من الفعل المتصرف :

- من الثلاثي على وزن فاعل (مثال : كاتب). وقد تطرأ على صيغته عوارض صوتية نتيجة إدغام (مثال : راد) أو إعلال (مثال : بائع، قائل، قاض، داع)
- مما زاد على ثلاثة أحرف على وزن مضارعه المبني للمعلوم، إذ يبدل حرف مضارعه ميما مضمومة ويكسر ما قبل الآخر (مثال : مُقْبِل). وقد تطرأ عليه عوارض أيضا (أمثلة : مُعَدُّ، مُعْتَدُّ، مُرِيدٌ، مُعْطٍ).

#### 1-2-2 - اسم المفعول :

هو مشتق يدل على حدث طارئ لا يدوم وعلى الذات التي وقع عليها ذلك الحدث.

صيغته : يشتق من الفعل الثلاثي المحرّد على وزن مفعول (مثال : مفهوم). وقد تطرأ عليه بعض العوارض (أمثلة : مَبِيعٌ، مَعِيشٌ، مَقُولٌ، مَلُومٌ، مَرْمِيٌّ، مَدْعُوٌّ).

ويشتق مما زاد على ثلاثة أحرف على وزن مضارعه المبني للمجهول بإبدال حرف المضارعة ميما مضمومة وفتح ما قبل الآخر (مثال : مُسْتَخْرَجٌ). وقد تطرأ عليه عوارض (مثال : مُعَدٌّ).

ملاحظة : إذا اشتق اسم المفعول من فعل متعدّد بحرف جرّ ذكّر بَعْدَهُ الجارّ والمجرور (مثال : مُتَّفَقٌ عليه).

### 1-2-3 - المصدر :

لا تتبع المصادر من الثلاثي قياسا أو نظاما. ويصل عدد صيغتها إلى خمس وثلاثين صيغة، من ذلك : فَعْلٌ

(رَفَضٌ) وفُعُولٌ (سَكُونٌ)، فَعْلَانٌ (طَيْرَانٌ) وفِعَالَةٌ (حَلَاقَةٌ) وفِعَالٌ (شِرَاءٌ).

وتخضع المصادر المشتقة مما زاد على ثلاثة أحرف إلى أوزان مطّردة.

المثال	المصدر	الوزن
إكرام إعانة	إفعال إفالة (إفَعْلَة)	المزید بحرف أفعل
مساهمة علاج	مفاعلة فعال	فاعل
تسليم تهنئة	تفعيل تفعلة	فعل
تردد ترو تناسب تساو	تفعل تفعل تفاعل تفاعل	المزید بحرفین تفعل تفاعل
انكسار اشتياق احمرار	انفعال افتعال افعال	انفعل افتعل افعل
استقبال استقالة	استفعال استفالة	المزید بثلاثة أحرف استفعل

### 3-1 - المركبات

#### 1-3-1 - المركب بالتمييز :

هو مركب لتمييز الذات (تمييز المفرد) يتكوّن من مميّز ومميّز. ولا يُجزأ المركب في المستوى الأوّل من تحليل الجملة أو من تحليل المركب الإسنادي.

	شَرَى	أَحْمَدُ	عِشْرِينَ	قِصَّةً
2			مميّز	تمييز
1	فعل	فاعل	مركب بالتمييز مفعول به	
جملة فعلية				

وهو يبيّن :

- العدد : قرأت من القصّة عشرين صفحة. (لتمييز العدد)
- المقادير : الوزن والمساحة والكيل والطول : بذرت قنطارا قمحا. (لتمييز الوزن)
- النوع : اشترت خاتما ذهباً - اشترت خاتما من الذهب.

1-3-2 - المركّب بالموصل الاسميّ :

هو مركّب اسميّ رأسه موصل وتوسعته صلة. ولا تكون الصلّة إلاّ : (مركّباً إسناديّاً - مثال :

3	Ø	وَجَدَ	Ø	جَدَّ	مَنْ
2	فاعل	فعل	فاعل	فعل	اسم موصل
1	مركّب إسناديّ خبر		مركّب موصوليّ مبتدأ		
جملة اسميّة					

أو مركّباً عطفيّاً طرفاه أي المعطوف عليه والمعطوف) مركّبان إسناديّان - مثال :

أَحْسِنَ	Ø	إِلَى	الَّتِي	حَمَلَتْ	Ø	كَ	وَ	أَرْضَعَتْ	Ø	كَ
فعل أمر	فعل	حرف جرّ	اسم موصل	فعل	فاعل	مفعول به	حرف عطف	فعل	فاعل	مفعول به
		حرف جرّ		مركّب إسنادي معطوف عليه		عطف		مركّب إسنادي معطوف		
		اسم موصل		مركّب عطفيّ، صلة						
		حرف جرّ		مركّب موصوليّ، مجرور						
		مركّب جرّ، مفعول به								
جملة فعليّة										

والموصل الاسميّ اسم غامض مبهم يحتاج إلى الصلّة لتعيين مدلوله. والأسماء الموصولة هي : الّذي (للمذكّر) والّتي (للمؤنث) وهما مبنيان، واللذان واللّتان (للمثنى) وهما معربان، والّذين والّلاتي والّلائي (للجمع) وهي مبنيّة، ومن (للعاقل) وما (لغير العاقل).

#### 1-4 - علامات الإعراب

تنقسم الأسماء بالنسبة إلى علامات إعرابها إلى قسمين :

أ - أسماء معربة بالحركات : وتشمل الاسم المفرد (ما دلّ على الواحد) وجمع المؤنث السالم والملحق به وجمع التّكسير، وهي ترفع بالضّمّة، وتنصب بالفتحة إلاّ لجمع المؤنث السالم والملحق به اللّذين ينصبان ويجرّان بالكسرة عوضاً عن الفتحة، وتجرّ بالكسرة إلاّ ما كان منها ممنوعاً من الصّرف فيجرّ بالفتحة عوضاً عن الكسرة.



ب- أسماء معربة بالخراف : وتشمل المثنى والمالحق به اللذين يرفعان بألف المدّ وينصبان ويجرّان بالياء، وجمع المذكّر السّالم والمالحق به اللذين يرفعان بواو المدّ وينصبان ويجرّان بياء المدّ، والأسماء الخمسة التي ترفع بواو المدّ وتنصب بألف المدّ وتجرّ بياء المدّ.

1-5-5 - رسم الهمزة :

1-5-1 - في أول الكلمة

ترسم الهمزة قطعية في الأفعال عل وزن (أفعل) والمصادر المشتقة منها. وترسم همزة وصل في بقية الأفعال والمصادر. وتكون مضمومة إذا كانت عين الفعل مضمومة (أكتب) وتكون مكسورة إذا كانت عين الفعل مفتوحة أو مكسورة إجر، إبق). وتكون همزة الوصل في درج الكلام مطلقا صادًا صغيرة (أ).

1-5-2 - في وسط الكلمة

ترسم همزة القطع حسب حركتها وحركة ما قبلها، فتكون على الياء إذا كانت مكسورة مهما كانت حركة ما قبلها (مائدة، سُئل، رئيس)، وترسم على الواو إذا كان ما قبلها مضمومًا ما لم تكن مكسورة (سؤال، رؤوس)، وتكون على الألف إذا كانت مفتوحة أو مسبوقة بفتحة ما لم تكن مكسورة أو مضمومة (سأل، مسألة) وترسم على السّطر إذا كانت مفتوحة وما قبلها ألف مدّ (تساءل).

1-5-3 - في آخر الكلمة

ترسم همزة القطع حسب حركة ما قبلها بقطع النظر عن حركتها :

- فتكون على السّطر إذا سبقت بساكن (دفع) أو بحركة طويلة (سما، هدوء، بطيء)

- وعلى الياء إذا كان ما قبلها مكسورًا (ظمي)

- وتكون على الواو إذا كان ما قبلها مضمومًا (جرؤ)

- وتكون على الألف إذا كان ما قبلها مفتوحًا (لجأ)

\* ملاحظات :

\* تعدّ الهمزة متوسّطة إذا اتّصل الفعل أو الاسم بضمير بارز (يقروون).

\* لا يرسم ألف التنوين في الأسماء المنصوبة المهموزة الآخر إذا كانت الهمزة مسبوقة بألف مدّ : (سما)

بينما يثبت في بقية الأسماء : (جزء).

1-6-6 - الأفعال :

1-6-1 - الفعل المضارع

وهو ما كان حرفان من أحرفه متمثلين، وقد يكون ثلاثيًا أو رباعيًا، مجردًا أو مزيدًا.

\* فالثلاثي المجرد والمزيد ما كانت عينه ولامه متمثلتين : مدّ، تردّد، استردّ.

\* وأما الرباعي فهو ما كانت فاؤه ولامه الأولى متمثلتين وعينه ولامه الثانية متمثلتين (هدهد، ترقرق).

وإذا كان تصريف الرباعي لا يغيّر شيئًا من بنائه فإنّ الثلاثي يعرف تغييرات أهمّها :

أ - وجوب فكّ الإدغام :

إذا عرض للحرف الثاني عارض للبناء (الإسناد في الماضي إلى ضمير رفع متحرّك (ت، نا، ن) أو في المضارع

إلى نون النسوة يتعدّر النطق لالتقاء الساكنين، فتعود الحركة للحرف الأول ويفكّ الإدغام وجوبًا :

- أمثلة : في الماضي : شَدَدْتُ، مَدَدْتُ

- في المضارع : يَمْدَانِ، يَمْدُون

- في الأمر : مَدِّ، مَدِّي، مَدًّا، مَدُّوا

1-6-2 - الفعل الناقص :

يقال للمعتلّ ناقصًا إذا كانت لامه أحد حرفي اللَّين (الواو - الياء) الذي سقط لأسباب صوتية فصارت حركة العين فتحة طويلة (مثال : دعا - مشى - سعى). وقد تبقى الياء إذا كانت عين الفعل مكسورة (مثال : رضي). وتلحق الفعل الناقص ظواهر إعلائية كثيرة :

الفاعل	تصريفه في الماضي	تصريفه في المضارع	تصريفه في الأمر
سعى	أنا سَعَيْتُ هما سَعَيَا هما سَعَتَا	أنا أَسْعَى هم يَسْعَوْنَ هن يَسْعَيْنَ	إِسْعِ، اِسْعَى، اِسْعِيَا، اِسْعُوا، اِسْعِينِ
مشى	أنا مَشَيْتُ هما مَشَيَا هما مَشَتَا	أنا أَمْشِي هم يَمْشُونَ هن يَمْشِينَ	اِمْشِ، اِمْشِي، اِمْشِيَا، اِمْشُوا، اِمْشِينِ
رضي	أنا رَضَيْتُ هما رَضَيَا هما رَضَيْتَا	أنا أَرْضِي هم يَرْضُونَ هن يَرْضِينَ	ارْضِ، ارْضِي، ارْضِيَا، ارْضُوا، ارْضِينِ
دعا	أنا دَعَوْتُ هما دَعَوَا هما دَعَتَا	أنا أَدْعُو هم يَدْعُونَ هن يَدْعُونِ	ادْعُ، ادْعِي، ادْعُوا، ادْعُونِ

## 2- في التواصل الشفوي

### 1-2 - المقاربة التواصليّة :

وهي مقاربة تدعو إلى العناية بالقدرة على التواصل أو تنمية الكفاية التواصليّة التي تستوعب القدرة اللغويّة ولكنها تتعدّها إلى استعمال اللّغة في المجتمع والأهتمام بالفواعل الاجتماعيّة المتحكّمة في ذلك الاستعمال أي ما يمكن قوله في زمان معين ومكان معين على لسان متكلّم معين يخاطب مستمعاً معيناً بطريقة معينة في ظروف اجتماعية ونفسية معينة لتحقيق غرض معين. وتقوم هذه المقاربة على :

\* التركيز على المعرفة والنواحي الوجدانية للمتعلم

\* عرض المادة بطريقة لولبية لا خطيّة بحيث ينمي المتعلم قدرته على استخدام اللّغة بدل حفظ القواد وترديدها.

\* تنوع الأنشطة وتكثيف التدريبات داخل الوحدة التعليميّة الواحدة.

\* المرواحة بين العمل الفردي والجماعي والمجموعي، ومنح كلّ فرد الفرصة لأن يتعلّم على قدر جهده.

\* استخدام الوسائل السمعيّة البصريّة والموضّحات العينيّة.

### 2-2 - المقام

المقام هو جملة الظروف الاجتماعيّة والنفسية والتاريخية والماوراء - لغويّة التي تحكم عملية الكلام، وهي تجري في زمن ما ومكان ما. والمقام يحدّد بالمشاركين في عملية التواصل، من جهة، وبالأبعاد المكانيّة والزمانية التي تتم فيها تلك العملية، من جهة أخرى. فهو يشمل المتكلّم والمخاطب وقناة الاتصال والمرجع بمختلف مكوناته.

<sup>1</sup> بوحوش (الهادي) : أهم نظريات اكتساب اللّغة ووجه تطبيقها على تعليم اللّغة العربيّة، أطروحة دكتوراه غير منشورة، كلية الآداب بمؤتة تونس، 1999.

### 3- في القراءة والإنتاج الكتابي

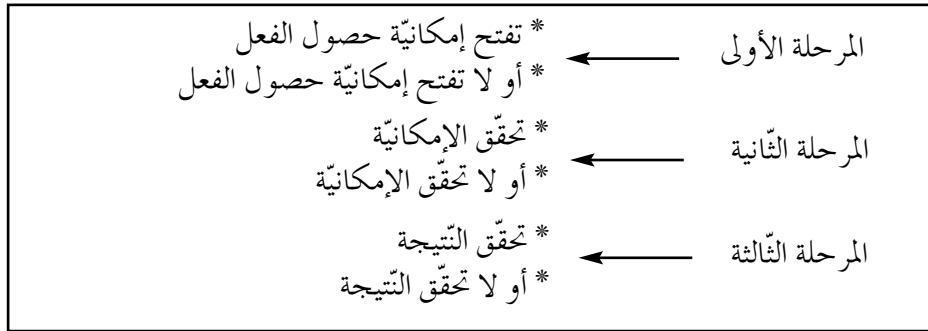
#### 1-3 - المقطع السردى<sup>1</sup>:

يقوم الحكى على دعامتين : أولاهما أنه يحتوي على قصة ما، تضم أحداثاً معينة. وثانيهما أنه يعين الطريقة التي تحكى بطرق متعددة تلك القصة. وتسمى هذه الطريقة سرداً، ذلك أن قصة واحدة يمكن أن تحكى بطرق متعددة، ولهذا السبب فإن السرد هو الذي يعتمد عليه في تمييز أنماط الحكى بشكل أساسي.

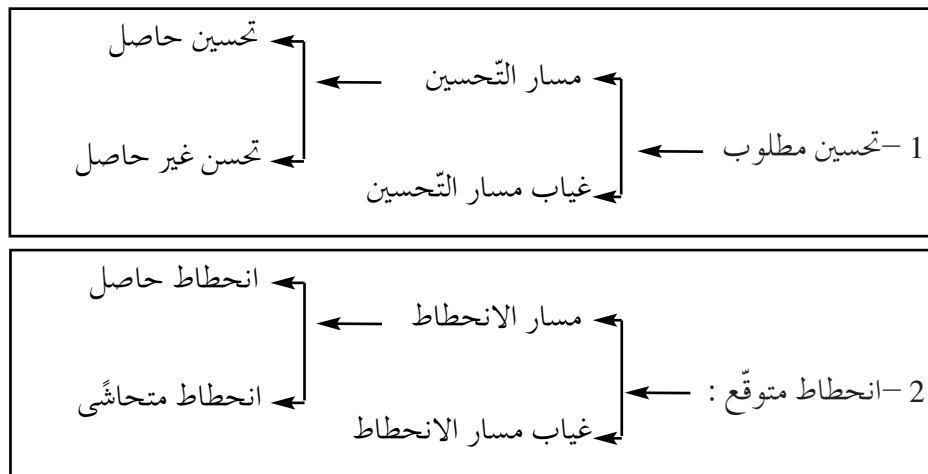
فالسرد هو الكيفية التي تروى بها القصة عن طريق هذه القناة نفسها، وما تخضع له من مؤثرات، بعضها متعلق بالرأوي والمروي له والبعض الآخر متعلق بالقصة ذاتها.

يوضح "بريمون" تصوّره للبنية السردية انطلاقاً من تقديم خطاطة للمتتالية الحكائية البسيطة وللقانون الذي يحكمها. فكلّ متتالية متحققة في الحكى لا بدّ أن تمرّ بثلاث مراحل :

- وضعية تفتح إمكانية سلوك أو حدث ما.
- الانتقال إلى بداية الفعل بالنسبة إلى تلك الإمكانية.
- نهاية الحدث الذي يغلق مسار المتتالية إمّا النجاح أو الفشل. والواقع أن كلّ مرحلة لها احتمالان اثنان :

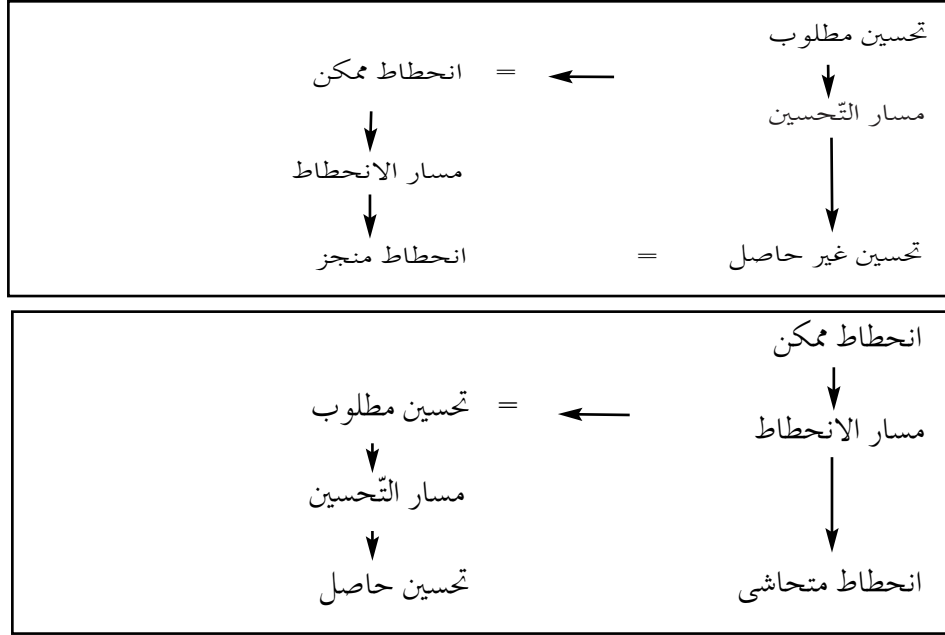


وعلى هذا فإن أحداث الحكى يمكن في نظر "بريمون" أن ترتب وفق نمطين أساسيين، وذلك بالنظر إلى كونها تهيئ الشروط الملائمة لتحقيق الشيء أو تعمل على معاكسة هذا التحقق. وهذان النمطان هما نمط التحسين ونمط الانحطاط. وتوزع الإمكانيات عليهما وفق الشكل الآتي :



إن الجانب المهم في هذه الاحتمالات عند بريمون هو الابتعاد عن التطور الخطي كما يتضح في ما يلي :

1 انظر خاصة حميد حمداني (1993) : بنية النص السردى من منظور النقد الأدبي المركز الثقافي العربي، بيروت / الدار البيضاء، ص 45 وما بعدها.



### 3-1-1- أركان المقطع السردّي

غالباً ما تُردّ النصوص السردية إلى بنية ثلاثية مبسطة<sup>1</sup>. وتمثل هذه البنية في اختزال النصّ في خطاطة ذات مقاطع ثلاثة كما في الشكل الآتي :

بنية النصّ السردّي الثلاثية		
* وضعيّة الختام	* سياق التحوّل	* وضعيّة الانطلاق

كما نجد في كثير من الأدبيات ميلاً إلى تقسيم سياق التحوّل إلى ثلاثة أقسام فتصبح بنية النصّ، كما سمّاها بول لارفاي (Paul LARIVAILLE) خماسية توضحها الخطاطة الآتية :

بنية النصّ السردّي الخماسية				
زمن ما قبل التحوّل	زمن التحوّل			زمن ما بعد التحوّل
وضع أوّليّ أو توازن أوّليّ	قدح الفعل	صميم الفعل	مآل التحوّل	وضع نهائيّ أو توازن ثان

### 3-1-2- أهمّ مكوّنات النصّ السردّي

\* الإطار المكانيّ :

تدور أحداث النصّ السردّيّ في من كان معيّن. ورغم ضرورته فإنّ حضوره مرتبط بالوظيفة التي تكون له في النصّ. فقد يكون دقيقاً موهماً بالواقعية، وقد يكون رمزياً مساعداً في توضيح بعض الأفكار وخدمتها. ويمكن دراسة المكان في النصّ من زوايا متعدّدة :

- المصدر : الواقع، التاريخ، الخيال.
- النوعية : الاتساع، الضيق، الأنس، الوحشة، البرّ، البحر.
- العدد : الوحدة، التعدّد...

<sup>1</sup> انظر : ابن عمر (محمد صالح) (1986) : العربية وثورة المناهج، دار الريّاح الأربع للنشر، تونس. يقول ص 96 "لابدّ من معرفة أنّ كلّ نصّ قصصيّ يأتي على مراحل مختلفة، ولعلّ الشكل القصص المثاليّ ما يجيء مكوّناً من حالات ثلاث تردّ كالاتي : حالة هادئة، حالة مضطربة، "حالة هادئة".

### \* الإطار الزماني :

لا وجود لفعل خارج الزمان كما لا وجود لفعل خارج المكان. وإذا كان بالإمكان العودة إلى مكان غادرناه فإنه لا يمكن العودة إلى زمان انقضى لأن ما يميز الزمن هو تتابعه الخطي. ويدرس الزمن في النصّ السردّي وفق محورين :

– محور النظام ويشمل التتابع وهو حصول حدث بعد آخر ويعبر عنه بـ : قبل، بعد، ثم...، والتزامن وهو حصول حدثين في وقت واحد : عندما، حين، أثناء... .

– ومحور الاستغراق / الديمومة. والمقصود به الزمن الذي يستغرقه الحدث. وهو يتفاوت من حدث إلى آخر (سنة، قرن، ساعة...).

### \* المفارقة السردية

نميز في النصّ زمنين : زمن السرد وزمن القصة. فإذا كان زمن القصة يخضع إلى الترتيب المنطقي فإن زمن السرد لا يتقيد بالضرورة بهذا التتابع المنطقي. فإذا لم يتطابق زمن السرد مع زمن القصة نقول إن الراوي ولد مفارقة سردية تكون استرجاعاً أو استباقاً.

مثال : زمن القصة : (أ) ذهاب أحمد إلى المحطة / (ب) انتظار الحافلة / (ج) قدومها / (د) ركوب أحمد / (هـ) انطلاق الحافلة / (و) تعطبها في الطريق / (ز) وصول أحمد إلى القسم متأخراً.

زمن السرد : (و) تعطب الحافلة في الطريق / (أ)، (ب)، (ج)، (د)، (ز)، (كأن يحكي الراوي أثناء تعطب الحافلة ما عاناه في الصباح من انتظار وما سترتب عن العطب من تأخير.

### \* الشخصية :

تعرف الشخصية بجملة ما يسند إلى الفاعل من صفات صريحة أو ضمنية. وتصنف تصنيفات مختلفة حسب اختلاف زوايا النظر (شخصيات ذات مرجعيات تاريخية، أسطورية، نفسية، اجتماعية...)<sup>1</sup> وتقوم الشخصية بأدوار مختلفة في القصة اختلفت تسمياتها من باحث إلى آخر (البطل / المساعد / المعرقل...).

### 3 - 2 - المقطع الوصفي

يرد الوصف عادة مقطعا من مقاطع النصّ السردّي أو من غيره من النصوص. وهو أداة أساسية في القصة بها يتم نقل الأعمال بنقل الأحوال وبها يُضطلعُ بالبعد المكاني إلى جانب البعد الزمني الذي يؤديه السرد<sup>2</sup>. ويتغير الوصف بتغير الموصوفات (من حيث هي كائنات مادية أو معنوية أو اجتماعية...) ومن حيث صلاتها ببعضها البعض ومن حيث موقع عون الوصف<sup>3</sup>.

يبني المقطع الوصفي عموماً انطلاقاً من موضوع (شيء، شخصية، مشهد...) يتم التوسّع فيه بـ :

– موضعيته في الفضاء.

– تفكيكه إلى أجزاء.

– استعمال التّعوت وغيرها واعتماد المقارنة والاستعارة.

يمكن أن يتعلّق المقطع الوصفي بالحركات شرط أن تعبر هذه الحركات عن ظاهرة ثابتة نسبياً أو عن إيّة متكرّرة، ولذلك تستعمل صيغة المضارع المرفوع الدالة على «الاستمرار في الزمان أو على الزمان المطلق».

### 3 - 2 - 1 - بنية المقطع الوصفي :

هي بنية تفريعية، يمكن تمثيلها بالجمع بين الصفات والموصوفات في رسم شجريّ يبيّن جميع جوانب الموصوف وما أسند إليها من صفات.

1 انظر : الصادق قسومة، طرائق تحليل القصة، دار الجنوب للنشر، 2000، ص ص 96 - 112

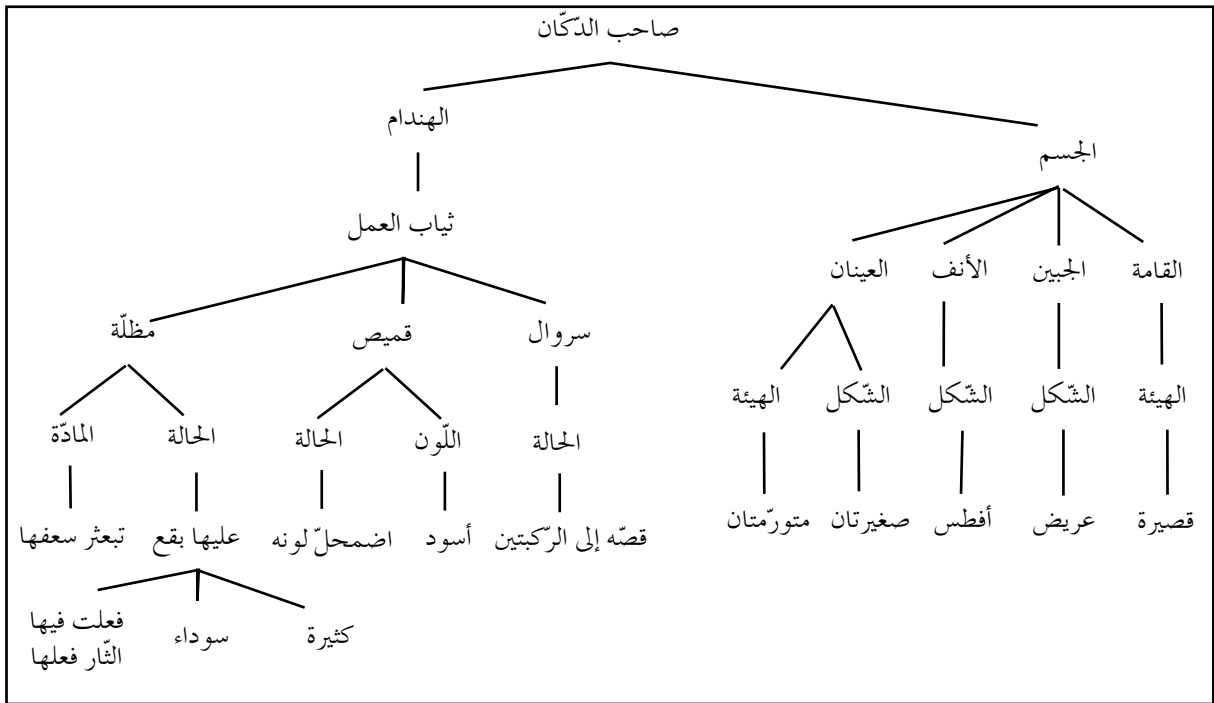
2 - نفسه، ص 162

3 - نفسه، ص 208

مثال : [صاحب الدكان قصير القامة عريض الجبين أفطس الأنف. حين ينظر إليك بعينيه الصغيرتين المتورمتين يخيل إليك أنه يستعطفك ويدعوك إلى دكانه. منذ يلج الدكان صباحا ينزوي في ركن منه ويلبس ثياب العمل : سروالا قصه إلى الركبتين وقميصا أسود اضمحلّ لونه، ويضع على رأسه مظلة تبعثر سعفها، عليها بقع كثيرة سوداء فعلت فيها النار فعلها]. (نصّ "شوّاء الرّؤوس"، عالم القراءة" للسنة السادسة من التعليم الأساسي، ص 101)

نمهد لرسم المشجر بضبط مستوياته

- مستوى موضوع الوصف : صاحب الدكان.
- مستوى فروع الوصف : الهندام والجسم
- مستوى عناصر الفروع منظّمة أي مكوّنات الهندام ومكوّنات الجسم
- مستوى مدار الاهتمام : مثل : اللون والشكل والحالة
- مستوى الصّفات أو المسانيد : مثل : عريض، تبعثر سعفها ثمّ ننجز المشجر الآتي :



### 2-2-2-3 - من وظائف الوصف :

- الإيهام بالواقع أو تمثيله : يؤدّيه الوصف الذي يؤثّر في القارئ حتّى يتوهّم أنّ ما يتقبّله من خلاله هو الواقع
- وظيفة التزيين : يهدف إلى تزيين النصّ بالعناصر البلاغية أساسا.
- وظيفة التعبير : يضطلع بها الوصف المعبر عن أحوال الشخصيات ونفوسها وقيّمها ويكون خاصّة من خلال وصف الطّبيعة والبيئة وصفا يشحن بالتعبير عن الأفكار والأحاسيس.

### 3 - 3 - المقطع التفسيري:

- يقوم المقطع التفسيري على بنية ثلاثية كما توضّحه الخطاطة الآتية<sup>1</sup> :
- ويمكن الانتقال من السؤال إلى الحلّ أو البدء بالحلّ ثمّ تعليقه. والمقطع التفسيري :
- ينطلق من مفارقة (مثال : لماذا تبدو لنا الشمس في نفس حجم القمر؟)
  - أو يتقصّى بديهة (مثال : كيف يتغذى النبات؟)
  - أو يعرف بمدينة أو شخصية (مثال: ابن خلدون)
- وأبرز وظائفه الإفهام لذلك يكثر فيه التفصيل والتمثيل (أي استعمال الأمثلة) والتعداد. كما يمكن أن يُدعم بصور ورسوم وجداول...
- ومن خصائصه اللغوية
- استعمال صيغة المضارع المرفوع عادة، وكثرة الروابط المنطقية (لأنّ، الفاء التفسيرية، لذلك، بما أنّ، أمّا، إذن،...)
  - خلوّ لغته من الذاتية (غياب الأفعال الدالة على الانفعال، الموضوعية، نقل الحقائق...)
  - استعمال معجم مختصّ (المصطلحات العلمية، مثلاً)

### 3 - 4 - المقطع الحواريّ :

- يعتبر الصادق قسومة<sup>1</sup> الحوار أداة قصصية متمثلة في نقل الأقوال أو حكايتها نقلاً حقيقياً (في القصص التاريخية، مثلاً) أو إيهاماً بنقل الأنواع القصصية المتخيّلة). فهو المحادثة بين شخصين أو أكثر وبهذا التعريف فهو أسلوب مباشر خلافاً لبقيّة المقاطع الواردة في النصّ. ومن خصائص الحوار :
- أن مادّته الأقوال، لا الأحداث (كما في السرد)، ولا السمات والأحوال (كما في الوصف).
  - أنه يحرر الشخصية من سلطة الراوي.
  - أنه يقدم بصوت الشخصية ذاتها وليس بواسطة.
  - أنه يستدعي أحياناً تغييراً في المادة واللغة والأسلوب.

#### من أهمّ وظائف الحوار :

- الإخبار بأحداث أو معطيات سابقة أو جديدة. وقد يكون هذا الإخبار فاعلاً في الأحداث اللاحقة، مؤثراً في تطوّر العلاقات بين الشخصيات.
- تفسير ما سبق من أحداث دون إضافة جديد إلى العلاقات والأعمال.
- استبطان الشخصية، أي التعبير عمّا يعتلج داخلها من هواجس وأحاسيس وبهذا يتيح الحوار الانتقال من العالم الخارجي للحكاية إلى كشف العالم الباطني للشخصية.

#### ويمكن أن نهتمّ في دراسة الحوار بـ :

- أركان التخاطب : طرفا الحوار (أو أطرافه) والعلاقات بينهما - موضوع الحوار - إطاره...
- السمات الغالبة على الأسلوب الشفويّ في الحوار : تنوّع الأعمال اللغوية من تعجّب واستفهام ونفي ونهي وأمر والتماس وتحذير... - حذف بعض مكونات الجملة الأساسية.

<sup>1</sup> انظر خاصّة جان ميشال آدم، التصوص أنماطها وأطرزتها، ص 127 وما بعدها.

<sup>2</sup> - الصادق قسومة، المرجع نفسه ص 212.

- الأفعال الممهّدة للقول (ترد على لسان الراوي) وما يقترن بها من صفات (مثال : "أجاب في حدة :")
- أهمّ وظائف الحوار في حركة السرد : الاستخبار والإخبار - الاستدلال على رأي - التأثير في المخاطب ...
- تأثير الحوار في تنامي الأحداث : التآزم - الانفراج - ...

### 3 - 5 - المقطع التوجيهي :

- \* يتألف المقطع التوجيهي من تعليمات. وهو يقتضي بالضرورة متلقيًا يطلب إليه تنفيذ هذه التعليمات.
- \* بنيته الأساسية النظرية ثلاثية :

بنية النصّ التوجيهي		
الوضع 3	الوضع 2	الوضع 1
وضع نهائيّ يتمّ فيه تنفيذ التعليمات أو بيان النتيجة الحاصلة.	سلسلة من التعليمات المتتالية قد يكون ترتيبها صارماً أو غير صارم (اختيارياً)	وضع أصليّ أو أوّلٍ يكون الحدث فيه غير منجز.

\* من خصائصه :

- استعمال الأمر أو النهي،
- استعمال المصادر،
- استعمال البناء للمجهول (صيغة المضارع مسندة إلى الغائب).

\* أهمّ وظائفه :

- استحثاث ردّ فعل المتلقي،
- التأثير في الأشياء والمواقف،
- استباق المستقبل. فكلّ الأحداث والأعمال المعبر عنها غير قابلة للإنجاز بالضرورة إلا بعد انقضاء فعل التلّفظ (إذا قيل مثلاً "قُصّ ورقة" فإنّ استجابة المتلقي للأمر تالية، بالضرورة، لتلفظ المتكلم بالطلب).



## VI - المسار التشخيصي :

### 1 - التقييم

ويعرّف بأنه "جمعُ جملة من المعلومات الدالّة والمناسبة ذات المصدقيّة والثبات، واستقصاءُ درجة ملاءمتها لمجموعة من المحكّات التي لها قدر معيّن من التّطابق مع الأهداف المحدّدة مسبقاً أو المعدّلة أثناء التّعلّم قصد أخذ قرار" وتقوم عملية التّقييم على عدّة مبادئ لا بدّ من مراعاتها :

- \* تحديد الغرض من التّقييم أو تعريف ما نريد أن نقومه.
- \* اختيار أدوات التّقييم، المناسبة للغرض من التّقييم.
- \* الوعي بمصادر الأخطاء المحتملة في عملية التّقييم.
- \* الوعي بخصائص عملية التّقييم، وأهمّها الشّموليّة (التنوع في الأدوات) والاستمراريّة (فنهاية عملية التّعلّم يمكن أن تكون بداية لأخرى).

ويقتضي إعداد اختبار تقييميّ احترام مجموعة من المواصفات أهمّها :

- \* إدراك وظيفته (الإشهاد، التوجيه، التعديل).
- \* احترام بيداغوجيا الإدماج
- \* مراعاة قدرة المتعلّم على التركيز
- \* احترام المعايير الواردة بالبرامج ومراعاة مؤشّراتها.

### 2 - التقييم في التّواصل الشّفويّ

الأداء المنتظر :

في نهاية الدّرجة : يشارك المتعلّم في إنتاج نصّ حواريّ ينجز به أعمالاً لغويّة وينوّع فيه الحجج.

#### معايير التّقييم ومؤشّراتها

المعيار	نصّ المعيار	بعض مؤشّراته
1	الملاءمة	* التقيّد بوضعية التّواصل * إنتاج الحدّ الأدنى من حيث حجم الخطاب. * استعمال المعجم المطابق للمقام
2	التنظيم	* احترام التنّظيم المناسب للمقام. * الاسترسال في الأداء.
3	الانسجام	* إنجاز الأعمال اللّغويّة الموافقة للمقام * ترتيب الأفكار وفق تعاقب منطقيّ.
4	الاتّساق	* اجتناب التّكرار. * استعمال أدوات الرّبط استعمالاً سليماً * استعمال سليم للأبنية.
5	الثراء	* استعمال معجم متنوّع. * تنويع الوصف. * تنويع الحجج.

### 3 - التقييم في القراءة :

الأداء المنتظر :

في نهاية الدرجة : يقرأ المتعلم نصوصا متنوّعة موظفا قدراته على الفهم والتحليل والتأليف وإبداء الرأى.

#### معايير التقييم ومؤشراتها

المعيار	نصّ المعيار	بعض مؤشراته
1	القراءة الجهرية	* النطق السليم * الاسترسال * الأداء المنعم للمقام
2	معالجة النصّ	* الإجابة كتابيا عن أسئلة تتعلّق بمضمون النصّ. * استخراج قرائن من النصّ للاستدلال * الإجابة عن أسئلة تتعلّق ببنية النصّ
3	التصرّف في النصّ	* اختزال فقرة من النصّ * تلخيص فقرة من النصّ دون الإخلال بوحدة المعنى
4	إبداء الرأى	* إبراز قضية من القضايا التي يطرحها النصّ. * التعبير عن موقف شخصي من القضية. * استعمال سليم للأبنية.

### 4 - التقييم في الإنتاج الكتابي

الأداء المنتظر :

في نهاية الدرجة : ينتج المتعلم كتابيا نصّا سرديّا يضمّنه مقاطع وصفية ومقاطع حوارية

#### معايير التقييم ومؤشراتها

المعيار	نصّ المعيار	بعض مؤشراته
1	الملاءمة	* توافق المنتج مع السند. * توافق المنتج مع التعلّيمية.
2	سلامة بناء النصّ	* اكتمال البنية السردية. * ترتيب الأحداث. * استعمال الروابط استعمالا سليما. * استعمال الأبنية اللغوية استعمالا سليما. * احترام قواعد الرسم.

3	التصريف في نمط الكتابة	* الإغناء بالوصف. * الإغناء بالحوار * إحداث مفارقة سردية.
4	ثراء اللغة والطرافة	* استعمال معجم فصيح.. * استعمال تراكيب متنوعة. * ظهور فكرة متميزة أو أكثر. * تصرف طريف في حبكة النصّ.
5	حسن العرض	* وضوح الكتابة. * سلامة التنقيط * تمايز الفقرات.

#### 1-4 - جدول توزيع الأعداد وفق المعايير

رقم المعيار	نصّ المعيار	مؤشهرات المعيار	العدد المسند لكلّ مؤشّر
1	الملاءمة	– النصّ يحترم غرض الكتابة والموضوع والمتقبّل (توافق المنتج مع السند والتعلّيمية)	4
2	سلامة بناء النصّ	– اكتمال البنية السردية	2
		– ترتيب الأحداث واستعمال الروابط	2
		– احترام قواعد الرسم	1
		– استعمال قواعد اللغة استعمالاً سليماً	1
3	التصريف في نمط الكتابة	– الإغناء بالوصف	1,5
		– الإغناء بالحوار	1,5
		– إحداث مفارقة سردية	1
4	ثراء اللغة والطرافة	– استعمال معجم فصيح وتراكيب متنوعة	2
		– التصريف الطريف في الحبكة أو ظهور فكرة متميزة	2
5	حسن العرض	وضوح الكتابة وسلامة التنقيط وتمايز الفقرات	2
الجملة			20

#### 2-4 - توضيحات تتصل بمعايير تقييم الإنتاج الكتابي :

الإنتاج الكتابي من المواد التي يصعب فيها تطبيق قاعدة الثلثين لذلك يحسن اعتماد سلم وصفي. يتكوّن السلم الوصفي من خمس درجات باعتباره يضمن تمييز التلاميذ بعضهم من بعض كالاتي :

ع/ر	مستوى التملك	العلامات الموافقة	ما يوافقها في السلم الوصفي
أ	مستوى التميّز	(+/+++)	جيد جدًا
ب	مستوى التملك الأقصى	(+++)	جيد
ج	مستوى التملك الأدنى	(-++)	مقبول
د	مستوى التملك دون الأدنى	(--+)	دون الأدنى
هـ	مستوى انعدام التملك	(---)	غير مقبول

ونجد في وسط السلم الوصفي (ج) مميزات النصّ المقبول ونجد من جهة مميزات النصّ الجيد (أ+ب) و من الجهة الأخرى مميزات النصّ التي تبرز مواطن خلل تتم عن صعوبات (د+هـ). فإذا كان النصّ الذي أنتجه المتعلم يستجيب لمميزات النصّ المقبول أمكن الاستنتاج أن التلميذ الذي أنتج هذا النصّ قد حقق الاقتدارات المستهدفة. وإذا كان النصّ الذي أنتجه يستجيب لمميزات المستويين (د) و(هـ) أمكن الاستنتاج أن التلميذ الذي أنتج ذلك النصّ لم يملك الحد الأدنى من مهارات بناء النصّ. وفي ما يلي تحديد حجم النصوص حسب سنوات الدراسة ومُقرّح في شبكة إصلاح تناسب السنة السادسة وتراعي حجم النصّ المنتج..

#### 3-4 - حجم النصوص

يكتب المتعلمون نصوصا تختلف من حيث الطول تبعاً لمشاريع الكتابة المقترحة. ولئن كان من الصعب تحديد الحد الأدنى لعدد المفردات التي يتألف منها النصّ المطالب بإنتاجه تلميذ ينتمي إلى مستوى ما وتقييمه التقييم المناسب فإنه يجوز القول إن التلميذ يعاني صعوبة في الإنتاج الكتابي إذا كان حجم النصّ الذي ينتجه حالياً في نفس حجم النصّ الذي كان ينتجه في نهاية العام الدراسي الفارط.

سنة الدراسة	نصّ قصير	نصّ متوسط	نصّ طويل
الأولى	أقلّ من 30 مفردة	من 30 إلى 49 مفردة	أكثر من 50 مفردة
الثانية	أقلّ من 50 مفردة	من 50 إلى 99 مفردة	أكثر من 100 مفردة
الثالثة	أقلّ من 100 مفردة	من 100 إلى 149 مفردة	أكثر من 150 مفردة
الرابعة	أقلّ من 150 مفردة	من 150 إلى 199 مفردة	أكثر من 200 مفردة
الخامسة	أقلّ من 200 مفردة	من 200 إلى 249 مفردة	أكثر من 250 مفردة
السادسة	أقلّ من 250 مفردة	من 250 إلى 349 مفردة	أكثر من 350 مفردة

4-4 - شبكة إصلاح الإنتاج الكتابي (السنة السادسة)

مميزات النص القصير (أقل من 200 مفردة)					
المؤشر	جيد جدًا	جيد	مقبول	دون الأدنى	غير مقبول
- احترام غرض الكتابة والموضوع والمتقبل (السند التعليمي)	* مقاطع النص دالة جدًا * عدد المقاطع يفوق المطلوب	* مقاطع النص دالة * عدد المقاطع يفوق المطلوب	* مقاطع النص الدالة * المقاطع كافية	* مقاطع النص دالة * المقاطع غير كافية	* مقاطع النص غير دالة * النص لا صلة له بالموضوع
- اكتمال البنية السردية	* توفّر المقامات الثلاثة	* توفّر المقامات الثلاثة	توفّر سياق التحوّل على الأقل	* توفّر وضع البداية على الأقل	البنية السردية غير واضحة تمامًا
- ترتيب الأحداث واستعمال الروابط	* احترام الترتيب * تنويع الروابط داخل كل قسم ومن قسم إلى آخر * استعمال ضمائر الإحالة	* احترام الترتيب * تنويع الروابط من قسم إلى آخر * استعمال ضمائر الإحالة	* احترام الترتيب * استعمال نفس الرابط * استعمال ضمائر الإحالة	* اختلال الترتيب في جزء من النص * استعمال نفس الرابط * التكرار	* انعدام الترتيب * غياب أدوات الربط * التكرار
احترام قواعد الرسم	خطان	3 أو 4 أخطاء	5 أو 6 أخطاء	7 أو 8 أخطاء	9 أخطاء
استعمال قواعد اللغة استعمالاً سليماً	خطأ واحد	خطان	3 أو 4 أخطاء	5 أو 6 أخطاء	7 أخطاء
الإغناء (بالوصف/ بالحوار)	* الوصف يتعلّق بمختلف المكونات (المكان، الزمان، الشخصيات) * مقطع حواريّ يتألّف من أكثر من 4 أقوال	* الوصف يتعلّق بمختلف المكونات (المكان، الزمان، الشخصيات) * مقطع حواريّ لا يقلّ عن 4 أقوال	* الوصف يتعلّق بمكوّن على الأقل المقطع الحواريّ يتكوّن من قولين على الأقل	* الوصف يتعلّق بمكوّن واحد * غياب المقطع الحواريّ	* غياب الوصف * غياب الحوار
- إحداث مفارقة سردية	نعم	نعم	نعم	لا	لا
- استعمال معجم فصيح و تراكيب متنوّعة	رصيد غنيّ وسليم الاستعمال	رصيد غنيّ نسبيّاً وسليم الاستعمال	رصيد لغويّ بسيط وسليم	رصيد لغويّ محدود وغير سليم أحياناً	رصيد محدود جدًا تكرّر سوء استعماله
- التصرف الطريف في الحكمة أو ظهور فكرة مميّزة	نعم	نعم	نعم	لا	لا
وضوح الكتابة وسلامة التنقيط تمايز الفقرات	* كتابة واضحة وجميلة * عرض جيد جدًا	* كتابة واضحة * عرض جيد	* كتابة واضحة * عرض مقبول	* كتابة واضحة أحياناً * عرض دون المقبول	* كتابة غير واضحة * عرض رديء

شبكة إصلاح الإنتاج الكتابي (السنة السادسة)

مميزات النصّ المتوسط (من 200 مفردة إلى 249 مفردة)					
المؤشر	جيد جدًا	جيد	مقبول	دون الأدنى	غير مقبول
- النصّ يحترم غرض الكتابة والموضوع والمتقبل (السند والتعليمة)	* مقاطع النصّ دالة جدًا * عدد المقاطع يفوق المطلوب	* مقاطع النصّ دالة * عدد المقاطع يفوق المطلوب	* مقاطع النصّ الدالة * المقاطع كافية	* مقاطع النصّ دالة * المقاطع غير كافية	* مقاطع النصّ غير دالة * النصّ لا صلة له بالموضوع
- اكتمال البنية السردية	* توفّر المقامات الثلاثة	* توفّر المقامات الثلاثة	توفّر سياق التحوّل على الأقلّ	* توفّر وضع البداية على الأقلّ.	البنية السردية غير واضحة تماما
- ترتيب الأحداث واستعمال الروابط	* احترام الترتيب * تنويع الروابط داخل كلّ قسم ومن قسم إلى آخر * استعمال ضمائر الإحالة	* احترام الترتيب * تنويع الروابط من قسم إلى آخر * استعمال ضمائر الإحالة	* احترام الترتيب * استعمال نفس الرابط * استعمال ضمائر الإحالة	* اختلال الترتيب في جزء من النصّ * استعمال نفس الرابط * التكرار	* انعدام الترتيب * غياب أدوات الربط * التكرار
احترام قواعد الرسم	3 أخطاء	4 أو 5 أخطاء	6 أخطاء	7 أو 8 أخطاء	9 أخطاء
استعمال قواعد اللغة استعمالا سليما	خطآن	3 أو 4 أخطاء	5 أخطاء	6 أو 7 أخطاء	8 أخطاء
الإغناء (بالوصف/ بالحوار)	* الوصف يتعلّق بمختلف المكوّنات (المكان، الزمان، الشخصيات) * مقطع حوارّي يتألّف من أكثر من 4 أقوال	* الوصف يتعلّق بمختلف المكوّنات (المكان، الزمان، الشخصيات) * مقطع حوارّي لا يقلّ عن 4 أقوال	* الوصف يتعلّق بمكوّن على الأقلّ المقطع الحواري يتكوّن من قولين على الأقلّ	* الوصف يتعلّق بمكوّن واحد * غياب المقطع الحواري	* غياب الوصف * غياب الحوار
- إحداث مفارقة سردية	نعم	نعم	نعم	لا	لا
- استعمال معجم فصيح و تراكيب متنوّعة	رصيد غنيّ وسليم الاستعمال	رصيد غنيّ نسبيًا وسليم الاستعمال	رصيد لغويّ بسيط وسليم	رصيد لغويّ محدود وغير سليم أحيانا	رصيد محدود جدًا تكرّر سوء استعماله
- التصرّف الطريف في الحكمة أو ظهور فكرة مميّزة	نعم	نعم	نعم	لا	لا
وضوح الكتابة وسلامة التنقيط تمايز الفقرات	* كتابة واضحة وجميلة * عرض جيّد جدًا	* كتابة واضحة * عرض جيّد	* كتابة واضحة * عرض مقبول	* كتابة واضحة أحيانا * عرض دون المقبول	* كتابة غير واضحة * عرض رديء

شبكة إصلاح الإنتاج الكتابي (السنة السادسة)

مميزات النصّ الطويل (أكثر من 250 مفردة)					
المؤنّس	جيد جدًا	جيد	مقبول	دون الأدنى	غير مقبول
- النصّ يحترم غرض الكتابة والموضوع والمتقبل (السند والتعليمة)	* مقاطع النصّ دالّة جدًا * عدد المقاطع يفوق المطلوب	* مقاطع النصّ دالّة * عدد المقاطع يفوق المطلوب	* مقاطع النصّ الدالّة * المقاطع كافية	* مقاطع النصّ دالّة * المقاطع غير كافية	* مقاطع النصّ غير دالّة * النصّ لا صلة له بالموضوع
- اكتمال البنية السردية	* توفّر المقامات الثلاثة	* توفّر المقامات الثلاثة	توفّر سياق التحوّل على الأقلّ	* توفّر وضع البداية على الأقلّ.	البنية السردية غير واضحة تمامًا
- ترتيب الأحداث واستعمال الروابط	* احترام الترتيب * تنوع الروابط داخل كلّ قسم ومن قسم إلى آخر * استعمال ضمائر الإحالة	* احترام الترتيب * تنوع الروابط من قسم إلى آخر * استعمال ضمائر الإحالة	* احترام الترتيب * استعمال نفس الرباط * استعمال ضمائر الإحالة	* اختلال الترتيب في جزء من النصّ * استعمال نفس الرباط * التكرار	* انعدام الترتيب * غياب أدوات الربط * التكرار
احترام قواعد الرّسم	3 أو 4 أخطاء	5 أو 6 أخطاء	7 أو 8 أخطاء	9 أو 10 أخطاء	11 خطأ أو أكثر
استعمال قواعد اللّغة استعمالاً سليماً	3 أخطاء	4 أو 5 أخطاء	6 أو 7 أخطاء	8 أو 9 أخطاء	10 أخطاء
الإغناء (بالوصف) بالحوار	* الوصف يتعلّق بمختلف المكوّنات (المكان، الزّمان، الشخصيات) * مقطع حواريّ يتألّف من أكثر من 4 أقوال.	* الوصف يتعلّق بمختلف المكوّنات (المكان، الزّمان، الشخصيات) * مقطع حواريّ لا يقلّ عن 4 أقوال.	* الوصف يتعلّق بمكوّن على الأقلّ المقطع الحواريّ. * يتكوّن من قولين على الأقلّ.	* الوصف يتعلّق من بمكوّن واحد. * غياب المقطع الحواريّ.	* غياب الوصف * غياب الحوار.
- إحداث مفارقة سردية	نعم	نعم	نعم	لا	لا
- استعمال معجم فصيح وتراكيب متنوّعة	رصيد غنيّ وسليم الاستعمال	رصيد غنيّ نسبيّاً وسليم الاستعمال	رصيد لغويّ بسيط وسليم	رصيد لغويّ محدود وغير سليم أحياناً	رصيد محدود جدًا تكرّر سوء استعماله
- التصرّف الطّريف في الحكمة أو ظهور فكرة مميّزة	نعم	نعم	نعم	لا	لا
وضوح الكتابة وسلامة التنقيط تمايز الفقرات	* كتابة واضحة وجميلة * عرض جيد جدًا	* كتابة واضحة * عرض جيد	* كتابة واضحة * عرض مقبول	* كتابة واضحة أحياناً * عرض دو مقبول	* كتابة غير واضحة * عرض رديء

5 - التقييم في استعمال قواعد اللغة :  
الأداء المنتظر :

في نهاية الدرجة : يتعرّف المتعلّم الظاهرة اللغوية ويوظفها في إنتاج نصّ

معايير التقييم ومؤشراتها

المعيار	نصّ المعيار	بعض مؤشراته
1	تعرّف الظاهرة اللغوية	<ul style="list-style-type: none"> <li>* يعيّن حدود الجملة في النصّ.</li> <li>* يبيّن نوع الجملة.</li> <li>* يعيّن العناصر الأساسية في الجملة</li> <li>* يعيّن متمّمات الجملة المدروسة.</li> <li>* يسمّي نوع المركّب (أو مكوّناته).</li> <li>* يعيّن علامة الإعراب المناسبة للوظيفة.</li> <li>* يصنّف الفعل.</li> <li>* يذكر وزن الفعل</li> </ul>
2	توظيف الظاهرة اللغوية	<ul style="list-style-type: none"> <li>* يصرفّ الفعل</li> <li>* يشتقّ اسمي الفاعل والمفعول والمصدر</li> <li>* يرسم الهمزة.</li> <li>* يرسم التّاء في آخر الاسم.</li> <li>* يركّب الجملة.</li> <li>* يغني الجملة بالمتّمات.</li> <li>* ينتج نصّا يتضمّن ظواهر لغوية محدّدة.</li> </ul>



# الجانِب العملي

## I - في توزيع الكفايات والأهداف المميّزة على الوحدات

وزّعنا برنامج اللّغة العربيّة على ستّ وحدات تمتدّ كلّ منها على أربعة أسابيع أو خمسة. وقد راعينا في ذلك، وإلى حدّ كبير :

- نظام العطل المعمول به والذي يقسّم السّنة الدّراسيّة إلى خمس فترات متفاوتة نسبيًا.
  - إمكانيّة تجميع عدّة مفاهيم وظواهر لغويّة متقاربة سواء أعلّقت بنحو الجملة أم بنحو النّصّ.
  - أن تتلو كلّ وحدة (عدا الوحدتين الخامسة والسادسة) عطلة، ويتيح ذلك للمعلّم فرصة إصلاح الاختبارات وتشخيص الصّعوبات بيسر ودقّة، وكذلك إعداد الخطّة العلاجيّة المناسبة في متّسع من الوقت.
- وفي ما يلي جدول يوضّح كيفيّة توزيع الوحدات :

الأسبوع الأوّل	الأسبوع الثّاني	الأسبوع الثّالث	الأسبوع الرّابع
سبتمبر	الوحدة صفر : تقييم توجيهيّ + علاج		
أكتوبر	الوحدة الأولى		
نوفمبر	الوحدة		
ديسمبر	الثّانية		
جانفي	الوحدة الثّالثة		
فيفري	الوحدة		
مارس	الرّابعة		
أفريل	الوحدة الخامسة		
ماي	الوحدة		
جوان	تقييم إشهادي		السادسة

كفاية المادة: يقرأ نصوصاً متنوعة موظفاً قدراته في بناء المعنى

الوحدة السادسة	الوحدة الخامسة	الوحدة الرابعة	الوحدة الثالثة	الوحدة الثانية	الوحدة الأولى	الأهداف المميّزة
*	*	*	*	×	×	1 - يقرأ المكتوب قراءة منعمّة للتعبير عن المعاني الواردة فيه.
*	*	*	*	×	×	2 - يقرأ جزءاً من المكتوب قراءة جهريّة للاستدلال به على رأي أبدأه.
*	*	*	*	×	×	3 - يقرأ المكتوب قراءة صامتة سريعة محدّدة بزمن لاستجلاء معان وجمع قرائن
*	*	*	*	×	×	4 - يشرح مفردات وعبارات حسب السياق الذي وردت فيه.
*	×	×	×	×	•	5 - يستخرج الفكر ويصنّفها إلى رئيسية وفرعية.
*	×	×	×	×	•	7/6 - يتعرّف القرائن المتواترة المميّزة لنصّ أو لمقطع منه. / يتعرّف نوع النصّ أو المقطع.
*	*	×	×	×	•	8 - يختزل النصّ دون الإخلال بمعناه العامّ.
×	×	×	•	•	•	9 - يلخصّ النصّ دون الإخلال بمعناه العامّ.
×	×	×	×	•	•	10 - يعبر عن تذوّقه لمواطن الجمال في النصّ ويستدلّ على ذلك بقرائن لفظية.
×	×	×	×	×	•	11 - يحلّل بضع القضايا التي يطرحها النصّ.
×	×	×	×	•	•	12 - يبدي رأيه في القضايا المطروحة
×	×	×	×	•	•	13 - يقترح حلولاً للقضايا.

(•) : تحسيس وإيناس، أي محاولة إيقاظ قدرات المتعلّم وتهيئتها للاشتغال على المحتويات المقرّرة.

(×) : تعلّم منهجيّ وتعمّق، أي تركيز الأنشطة حول الهدف المميّز المقصود.

(\*) : تعهّد ودعم، أي مواصلة الاشتغال على الهدف المميّز والمحتويات المتّصلة به التي كانت موضوع تعلّم منهجيّ في الوحدة (أو الوحدات) السابقة أو في المستويات التعليمية السالفة.

كفاية المادّة: يوظف الأبنية اللغويّة وقواعد الرّسم في التّواصل.

الوحدة	الأهداف المميّزة	المحتوى
الوحدة الأولى	* يميّز الأسماء النكرة من الأسماء المعرف	- الاسم المعرّف بالإضافة - ضمائر الجرّ - ضمائر النصب المتصلة
الوحدة الثانية	* يصرّف الفعل الثلاثي مجرداً ومزيداً في المضارع المنصوب والمضارع المجزوم والأمر.	- صيغة المضارع المنصوب من المضاعف - صيغة المضارع المجزوم وصيغة الأمر من المضاعف
الوحدة الثالثة	* يصرّف الفعل الثلاثي مجرداً ومزيداً في المضارع المنصوب والمضارع المجزوم والأمر.	- صيغة الماضي من الناقص - صيغة المضارع المرفوع من الناقص - صيغة المضارع المنصوب من الناقص - صيغة المضارع المجزوم من الناقص - صيغة الأمر من الناقص
الوحدة الرابعة	* يرسم التّنوين	- الأسماء المقصورة النكرة
الوحدة الخامسة	* يغيّر ترتيب عناصر الجملة الاسميّة. * يميّز الوظائف بعضها من بعض باعتماد قرائن مختلفة. * يشتقّ من الفعل الثلاثي بعض الأسماء * يغني الجملة الفعلية ببعض المتمّمات ويسميّها	- تقديم الخبر على المبتدأ - تقديم خبر النّاسخ على اسمه - المصدر من الفعل الثلاثي المزيد - المفعول المطلق
الوحدة السادسة	* يرسم الهمزة	الهمزة المتطرّفة على الألف / الواو / الياء / السّطر
الوحدة السابعة	* يشتقّ من الفعل الثلاثي بعض الأسماء	- اسم الفاعل من المضاعف مجرداً - اسم المفعول من المضاعف مجرداً - اسم الفاعل من الناقص مجرداً - اسم المفعول من الناقص مجرداً
الوحدة الثامنة	* يرسم الهمزة	الهمزة المتوسّطة على الألف / الواو / الياء / السّطر
الوحدة التاسعة	* يتعرّف علامة الإعراب المناسبة للوظيفة ويستعملها. * يميّز الوظائف بعضها من بعض باعتماد قرائن مختلفة.	- إعراب المثني - إعراب جمع المذكر السّالم - إعراب جمع المؤنث السّالم - إعراب بعض الأسماء الخمسة (أب - أخ - ذو)
الوحدة العاشرة	* يرسم الواو والياء في جمع المذكر السّالم المضاف إلى الإسم * يرسم التاء في آخر الاسم.	- الواو والياء في جمع المذكر السّالم المضاف - تاء جمع المؤنث السّالم.
الوحدة العاشرة	* يتعرّف عناصر بعض التراكيب الجزئية ويستعملها. * يميّز الوظائف بعضها من بعض باعتماد قرائن.	- المركّب التّمييزي - المركّب الموصولي
الوحدة السادسة	* يشتقّ من الفعل الثلاثي بعض الأسماء.	- اسم الفاعل من المزيد - اسم المفعول من المزيد

كفاية المادة: ينتج نصًا يوظف فيه أنماطًا من الكتابة.

الوحدة	الأهداف المميزة	المحتوى
الوحدة الأولى	* يحلل وضعيّة الكتابة. * يحدّد نمط/ أنماط الكتابة * يفصّل عناصر المتوج المنتظر * ينظّم عناصر المتوج المنتظر. * يراعي تسلسل الأفكار. * يولي الفكر حظّها.	* أخطط لكتابة النصّ السرديّ - بنية النصّ السرديّ - وضع البداية - سياق التحوّل - وضع النهاية
الوحدة الثانية	* يحترم قواعد اللّغة * يستعمل معجما يلائم الموضوع المطروق. * يستعمل الرّوابط اللّفظيّة التي يستوجبها نمط الكتابة. * يعرض نصّه عرضا واضحا.	* أنتج نصّا سرديّا. - السرد الخطّي. - السرد غير الخطّي. - الشّخصيّات في السرد - المكان والزّمان في السرد.
الوحدة الثالثة	* يقيم مضمون متوجه من حيث وجهة الفكر وصحّة المعلومات. * يصف التّمثلي الذي اعتمده ويعلّله. * يتثبّت في تحقّق الغرض من الكتابة * يقيم صياغة متوجه من حيث : - سلامة التّركيب	* أنتج نصّا سرديّا أغنيه بمقطع وصفيّ - وصف شخصيّة - وصف أشياء/ حيوانات - وصف مشهد يغلب عليه السّكون. - وصف مشهد تغلب عليه الحركة.
الوحدة الرابعة	- ملاءمة المعجم للموضوع - أدوات الرّبط - علامات التّنقيط - سلامة العرض * يعيد صياغة متوجه باعتماد حصيلة تقيّمه.	* أنتج نصّا سرديّا أغنيه بمقطع حواريّ - من الخطاب المنقول إلى الخطاب المباشر - أفعال القول - من الخطاب المباشر إلى الخطاب المنقول - المقطع الحواريّ المتعدّد الأطراف
الوحدة الخامسة	* يعالج نصّا أنتجه * يرسل خطابا.	* أنتج نصّا سرديّا أغنيه بمقطع تفسيريّ - المقطع التفسيريّ : كيف ؟ - المقطع التفسيريّ : ما ذا أعرف عن ؟ - المقطع التفسيريّ : لماذا ؟ - المقطع التفسيريّ : ماذا أفعل ل ؟
الوحدة السادسة		* أنتج نصّا سرديّا أغنيه بمقاطع متنوّعة - المقطع التّوجيهيّ : الأمر والتّهي - المقطع التّوجيهيّ : المصادر - الحوار والوصف - الحوار والتّفسير