

المقطع الأول اللغة العربية سنة أولى ابتدائي

عائلي

1

1. اربط كل حرفٍ بالإسم الذي يحتويه :

ل - ل - ل

ر - ر

ب - ب - ب

م - م - م



بيضة



فيل



معطف



زهرة

2. اربط كل بطاقة بالصورة المناسبة :



هذه جدتي

هذا جدي

هذه أُمِّي

هذا أبي



3. اكمل الحرف الناقص :



حَمَـة



نَخْـة



بَـا



نَـهـ



مَشـ وِبات



تَـة



قَـة



دَـة

4. اربط كل بطاقة بالصورة المناسبة :



هذه سيارة أبي

هذه ذراجه أختي

هذه حديقة بيتنا

هذا بيتنا

هذا مطبخ بيتنا

هذه غرفتي



4. اربط كل بطاقة بالصورة المناسبة :



هذه سيارة أبي

هذه دراجة أختي

هذه حديقة بيتنا

هذا بيتنا

هذا مطبخ بيتنا

هذه غرفتي



المقطع الثاني اللغة العربية سنة أولى ابتدائي

2

1. اربط كل حرفٍ بالإسم الذي يحتويه :

ه - ه - ه

ع - ع - ع

د - د

ت - ت - ت



ثُعْبَانٌ



تَاجٌ



قَهْوَةٌ



وَلَدٌ

2. اربط كل بطاقةٍ بالصورة المناسبة :




هَذَا مُعَلِّمُنَا

هَذِهِ مَدْرَسَتُنَا

هَذِهِ سَاحَةُ مَدْرَسَتِنَا

هَذَا قِسْمُنَا



3. أكمل الحرف الناقص :



فَاحَةٌ .



رَ . رَةٌ



دُ . لَبٌ



رَاجَةٌ .



قِرٌّ .



لَ . لٌ



ثَلَاثٌ .



صَفُورٌ .

4. اِخْتَرِ الإِجَابَةَ الصَّحِيحَةَ :



يَعُودُ التَّلَامِيذُ مِنَ الْمَدْرَسَةِ

لَيْلًا

مَسَاءً

صَبَاحًا



يَذْهَبُ التَّلَامِيذُ إِلَى الْمَدْرَسَةِ

لَيْلًا

مَسَاءً

صَبَاحًا



دَقَّ الْمُدِيرُ

الْجَرَسَ

الْعِلْمَ

الْبَابَ



رَفَعَ التَّلَامِيذُ

الْمُعَلِّمَ

الْعِلْمَ

الْجَرَسَ

4. اِخْتَرِ الإِجَابَةَ الصَّحِيحَةَ :



يَعُودُ التَّلَامِيذُ مِنَ الْمَدْرَسَةِ

لَيْلًا

مَسَاءً

صَبَاحًا



يَذْهَبُ التَّلَامِيذُ إِلَى الْمَدْرَسَةِ

لَيْلًا

مَسَاءً

صَبَاحًا



دَقَّ الْمُدِيرُ

الْجَرَسَ

الْعَلَمَ

الْبَابَ



رَفَعَ التَّلَامِيذُ

الْمُعَلِّمَ

الْعَلَمَ

الْجَرَسَ

المقطع الثالث اللغة العربية سنة أولى ابتدائي

الحَيُّ وَالْقَرْيَةُ

3

1. اربط كل حرفٍ بالإسم الذي يحتويه :

ش - ش - ش - ش

س - س - س - س

ح - ح - ح - ح

ج - ج - ج - ج



عسل



جمل



فراشة



جذاء

2. اربط كل بطاقةٍ بالصورة المناسبة :



هَذَا عَمِّي فَلَاحٌ

هَذِهِ بَقَرٌ عَمِّي

هَذِهِ مَدِينَتُنَا

هَذَا مُسْتَشْفَى مَدِينَتِنَا

هَذِهِ قَرْيَتُنَا

هَذِهِ مَرْزَعَةٌ عَمِّي



3. اكْمِلِ الحَرْفَ النَّاقِصَ :



جَرَّ .



نَ . مَ .

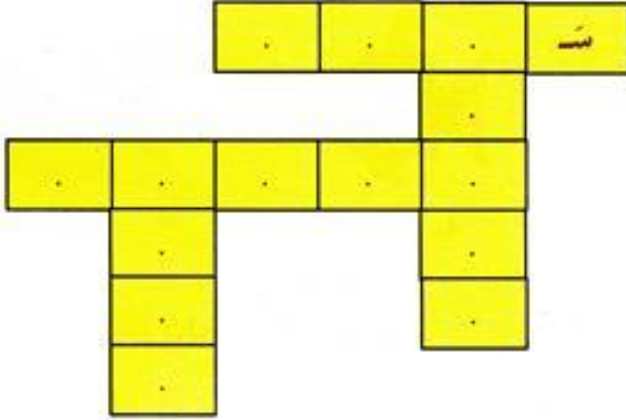


شَ . نَ .



سُنَّ .

4. ضَعُ كُلَّ كَلِمَةٍ فِي مَرْتَبَاتِهَا :



عَاهَدَ

زَيْعَةَ

سَمِيرَ

مَبْرَأَةَ

5. اَكْتُبْ اسْمَ هَذَا الشَّيْءِ بِاسْتِعْمَالِ هَذِهِ الحُرُوفِ :



ح ا

م

ة

م

المقطع الرابع اللغة العربية سنة أولى ابتدائي

الرِّياضَةُ والتَّسْلِيَةُ

4

1. اِزْبِطْ كُلَّ حَرْفٍ بِالإِسْمِ الَّذِي يَحْتَوِيهِ :

ك - ك - ك

ق - ق - ق

ض - ض - ض

ص - ص - ص



قُنْبُلَةٌ



حِصَانٌ



كُرْسِيٌّ



ضِفْدَعَةٌ

2. اِزْبِطْ كُلَّ بِطَاقَةٍ بِالصُّورَةِ المُنَاسِبَةِ :



لُعْبَةُ كُرَةِ اليَدِ

لُعْبَةُ كُرَةِ السَّلَةِ

لُعْبَةُ كُرَةِ القَدَمِ

لُعْبَةُ كُرَةِ الطَّائِرَةِ



3. أَكْمِلِ الحَرْفَ النَّاقِصَ :



قَصْرٌ .



بَدَلٌ .



سَمَكَةٌ .



مَعْرَ .

4. اربط كل بطاقة بالصورة المناسبة :



سَمِيرٌ يَسْبَحُ فِي الْمَاءِ

رِضَا يَزُورُ الْمَتْحَفَ

سُعَادٌ تَقْرَأُ كِتَابًا

الْعَائِلَةُ تُشَاهِدُ الْيَلْفَازَ



5. رتب البطاقات ، ثم اقرأ الجمل :

.....	الْجَدُّ	الْمَقْعَدِ	جَلَسَ	عَلَى
.....	صَعَدَ	عَلَى	الْقِرْدُ	الشَّجَرَةَ
.....	كُرَّةَ	لَعِبَ	مَجِيدٌ	الْقَدَمِ
.....	بَاعَ	التَّاجِرُ	بَصَلًا	جَدِيدًا

6. اكتب كل اسم من الأسماء التالية تحت الصورة المناسبة :

مَسْجِدٌ

جَرَسٌ

مِصْبَاحٌ

شَجَرَةٌ

مَلْعَبٌ

عَشْرَةٌ



.....

.....

.....

.....

.....

.....

المقطع الخامس اللغة العربية سنة أولى ابتدائي

البيئة والطبيعة

5

1. اربط كل حرفٍ بالإسم الذي يَحْتَوِيهِ :

ذ - ذ

ث - ث - ث

ظ - ظ - ظ

ط - ط - ط



مِخْفَظَةٌ



ذئب



طَاوِلَةٌ



تَلَجٌ

2. اربط كل بطاقةٍ بالصورة المناسبة :



يَحْبِسُ السَّدُّ مَاءَ الْمَطَرِ

غَابَاتٌ بِأَدْيٍ كَثِيرَةٍ

صَحْرَاءُ بِأَدْيٍ وَاسِعَةٍ

فِي الْجَزَائِرِ وَدِيَانٌ كَثِيرَةٌ

يَحْدُ الْجَزَائِرُ بَحْرَ طَوِيلٍ

تَمْلِكُ الْجَزَائِرُ جِبَالًا عَالِيَةً



3. أكمل الحرف الناقص :



مُفَدِّ .



مَطَايِمَ .









مَبَابَةٌ .



مِمْلَةٌ .

4. اكتب كل اسم من الأسماء التالية تحت الصورة المناسبة :

بُرْتُقَالٌ	مَطَارٌ	كَلْبٌ	كُرَّاسٌ	طَبِيبَةٌ	كُرَّةٌ
					
.....

5. اربط كل بطاقة بالصورة المناسبة :



فصل الصيف
فصل الشتاء
فصل الربيع
فصل الخريف



المقطع السادس اللغة العربية سنة أولى ابتدائي

التغذية والصحة

6

1. اربط كل حرفٍ بالإسم الذي يحتويه :

خ - خ - خ

غ - غ - غ

ز - ز - ز

ن - ن - ن



نحلة



زبدة



خاتم



غراب

2. رتب البطاقات ، ثم اقرأ الجمل :

.....

.....

.....

.....

المسافرون

القطار

نزل

من

.....

.....

.....

.....

زارت

عناية

خديجة

مدينة

3. اربط كل بطاقة بالصورة المناسبة :



الممرضة تعمل في المستشفى

الشرطي يعمل في الشارع

الفلاح يعمل في الحقل

المعلم يعمل في المدرسة



4. اكتب كل اسم من الأسماء التالية تحت الصورة المناسبة :

نملة

جراز

نخلة

صاروخ

غزاة

شمعة



.....

.....

.....

.....

.....

.....

5. اربط كل جملة بالتي تكملها :

لأحافظ عليها.

مفيد للصحة.

غذاء صحي.

مضر للصحة.

الخليب

الإكثار من الحلويات

أنظف أسناني بعد الأكل

الكسكس باللحم

6. أكمل حسب المثال :

.....	جَارٌ
.....	خَالٌ
.....	سَاحِرٌ
.....	خَبِيرٌ

.....	خَالِقٌ
.....	مُسَاعِدٌ
.....	طَبَّاحٌ
.....	شُرْطِيٌّ

مَلِكٌ	مَلِكَةٌ
.....	أَمِيرٌ
.....	خَارِسٌ
.....	خَادِمٌ

المقطع السابع اللغة العربية سنة أولى ابتدائي

التواصل

7

1. اربط كل حرفٍ بالإسم الذي يحتويه :

أ - ل - ع

ي - ي - ي

و - و

ف - ف - ف



سُرْوَال



نَافِذَةٌ



بَيْتٌ



أَسَدٌ

2. اربط كل بطاقةٍ بالصورة المناسبة :



يَسْتَعْمِلُ الْهَاتِفَ الْعَادِي

يَسْتَعْمِلُ الْحَاسُوبَ

يَسْتَعْمِلُ الْهَاتِفَ الْمَحْمُولَ

يَسْتَعْمِلُ اللَّوْحَةَ الرَّقْمِيَّةَ



3. اكتب كل اسمٍ من الأسماء التالية تحت الصورة المناسبة :

لَيْمُونٌ

مِذْبَاحٌ

غَسَّالَةٌ

فَأْسٌ

سَيَّارَةٌ

نَظَّارَةٌ



4. اكمل الفراغ بالكلمة المناسبة :

- دَخَلَ اللَّاعِبُونَ إِلَى أَرْضٍ

- صَلَّى أَبِي الْعِشَاءِ فِي

- وَضَعْتُ أُمِّي الْأَكْلَ فَوْقَ

- نَزَلَ الْمَسَافِرُونَ مِنْ

5. اربط كل بطاقة بالصورة المناسبة :



السَّيَّارَةُ تَسِيرُ فِي الطَّرِيقِ

الطَّائِرَةُ تَطِيرُ فِي السَّمَاءِ

الْقِطَارُ يَسِيرُ فَوْقَ السِّكَّةِ الْحَدِيدِيَّةِ

الْبَاحِجَةُ تَسِيرُ فَوْقَ الْمَاءِ



6. لاحظ الصور ثم أكمل الجمل :



..... الطَّيِّبُ

..... الأَوْلَادُ

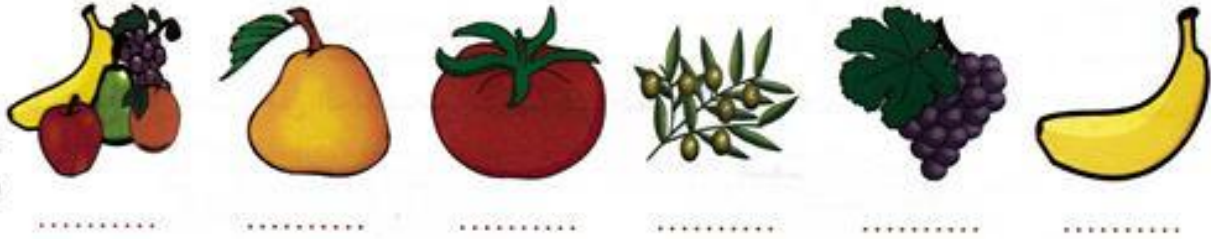
..... البَيْتُ

المقطع الثامن اللغة العربية سنة أولى ابتدائي

المَوْزُوثُ الحَضَارِيُّ

8


1. اكتب أسماء هذه الأشياء :



2. اربط كل بطاقة بالصورة المناسبة :



عيد الاستقلال



عيد الفطر

عيد الثورة



عيد الأضحى



3. رتب البطاقات ، ثم اقرأ الجمل :

.....	كِتَابًا	قَرَأْتُ	سُعَادًا	مُفِيدًا
.....	إِلَى	فِرْنَسَا	سَافَرَ	عَمِي
.....	نِهَائَةً	صَفَّرُ	المُبَارَاةَ	الحَكْمُ
.....	المَسَاءِ	أَرَاجِعُ	فِي	دُرُوسِي

4. لَوِّنِ البِطَاقَةَ الصَّحِيحَةَ :

وَدَاعًا يَا رَمَضَانَ

عِيدٌ مُبَارَكٌ

مَرَحَبًا بِالعِيدِ

أَقُولُ فِي العِيدِ :

5. اربط كل جملة بالتي تكملها :

الشجرة.
الدرس.
من المصنع.
على الرصيف.
وراء الغزالة.

المعلم يشرح
الأولاد يمشون
القرود يتسلق
الأسد يجري
العمال يخرجون

6. ضع كل كلمة من الكلمات التالية في جملة مفيدة :

..... المطر
..... الغطلة
..... التلقاز
..... الأزهار

7. عبّر باستعمال أسلوب التعجب حسب المثال : الزرافة كبيرة. - ما أكبر الزرافة !

- الموز لذيذ. - الامتحان صعب. -
- الصيف حار. - المسجد قريب. -
- المدرسة بعيدة. - الغرفة ضيقة. -
- الولد ذكي. - الأكل طيب. -