

Supports

2^e année

UNITE 0

Toutes les cartes images sont en format 10 sur 15

Les planches A.3

Les fiches A.4 ce sont des fiches d'exercices

Planche : Stylo, cartable, sac à dos, trousse, ordinateur, télévision, télé, robot

Cartes Images : Stylo, cartable, sac à dos, trousse, table, ordinateur, télévision, télé, robot, portable, téléphone, tomate, banane, fraise, baguette, métro, train, camion, bicyclette, robe, jupe, cravate, foulard, tricot, jus ...





tiangellg



unité .0 / Séance .2

I. Ecouter et comprendre

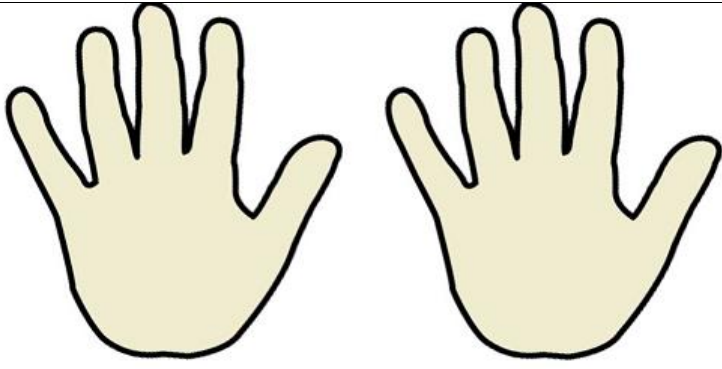
Activités 1 et 2

Cartes 1 fille/ 1 garçon (**manuel 1^{er} année primaire p 6**)



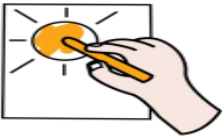
Cartes images





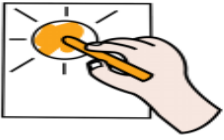
Unité .0 . Fiche élève .1

Format A.4



UNITE 1. Fiche élève.1

En noir et blanc pour coloriage format A.4



Ecole, cours d'une école avec élèves, maîtresse, écolier, qui jouent et enfant qui pleure,

planche école : des élèves en direction de l'école avec la date de la rentrée de septembre



p 16 - Manuel de lecture première année (101110)

Support 3 : image de la salle de classe

p 10 - Manuel de lecture première année (101110)



p 8 - Manuel de lecture première année (101110) à supprimer le directeur



Support 1 : préau, cours de l'école avec des enfants qui jouent



Support 2 : deux images de deux écoles différentes

cartes images



p10





P 5 Manuel de lect




P 5 Manuel de lecture



P 5
Manuel de lecture première année (101110)




P 10 l'enfant doit chanter






I. Mon train image A.4




Mon projet

Gabarit du train en pointillés à découper et non en couleur chaque élément est en format A.4

La locomotive et 3 wagons



+



Préparation au graphisme

Unité .1 / Séance .2

Support 1

support





Support 2

Planche



Support A.4 2 images de 2 écoles différentes en noir et blanc pour coloriage



unité.1 / Séance 3

Support 3.1




Support 2





Unité.1 / Séance 4

Support 1



Cartes dominos





Support A.3

								
								
RECULEZ DE 6 CASES 								
								
Retour à la case Départ 								
								Retour à la case Départ 
ARRIVÉE 								

Unité 2 : Ma famille
Supports

Séance 1 : Ma famille
Support 1

Ecouter et comprendre
Activité 1




Descriptif : planche représentant une famille

Séance 1 : Support 2

Comprendre et apprendre

Activité 1


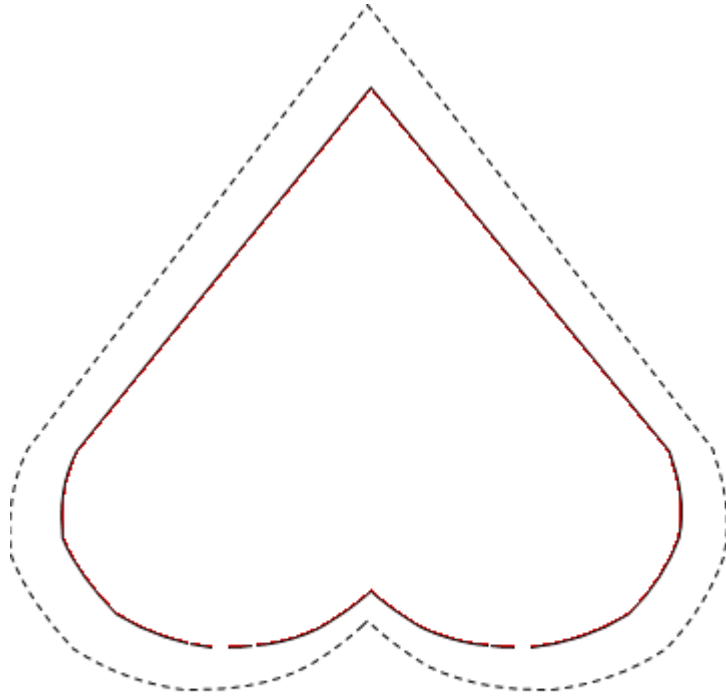



Descriptif : Cartes-images numérotées

Séance 1 : Support 3

Comprendre et apprendre

Activité 2 : j'aime/je n'aime pas



Descriptif : gabarit à découper

Séance 2 : Support 3

Ecouter et comprendre



Activité 1




De
jo

Comprendre et apprendre

Activité 1





Descriptif : cartes images jouets

**Séance 4: Ma maison
Support 1**

**Comprendre et comprendre
Activité 1**



Descriptif : 4 planches



Descriptif : les 3 moments de la journée (matin, midi, soir)



Séance 5 : Ma chambre

Support 2

Comprendre et apprendre

Activité 1



Descriptif : A4 représentant un enfant qui dort dans sa chambre



Descriptif : A4 représentant un enfant avec ses amis dans sa chambre



Descriptif : A4 représentant un enfant qui fait du coloriage avec son ami dans sa chambre




Descriptif : A4 représentant un enfant qui range ses jouets dans sa chambre



Unité 3 : De la tête aux pieds
Supports

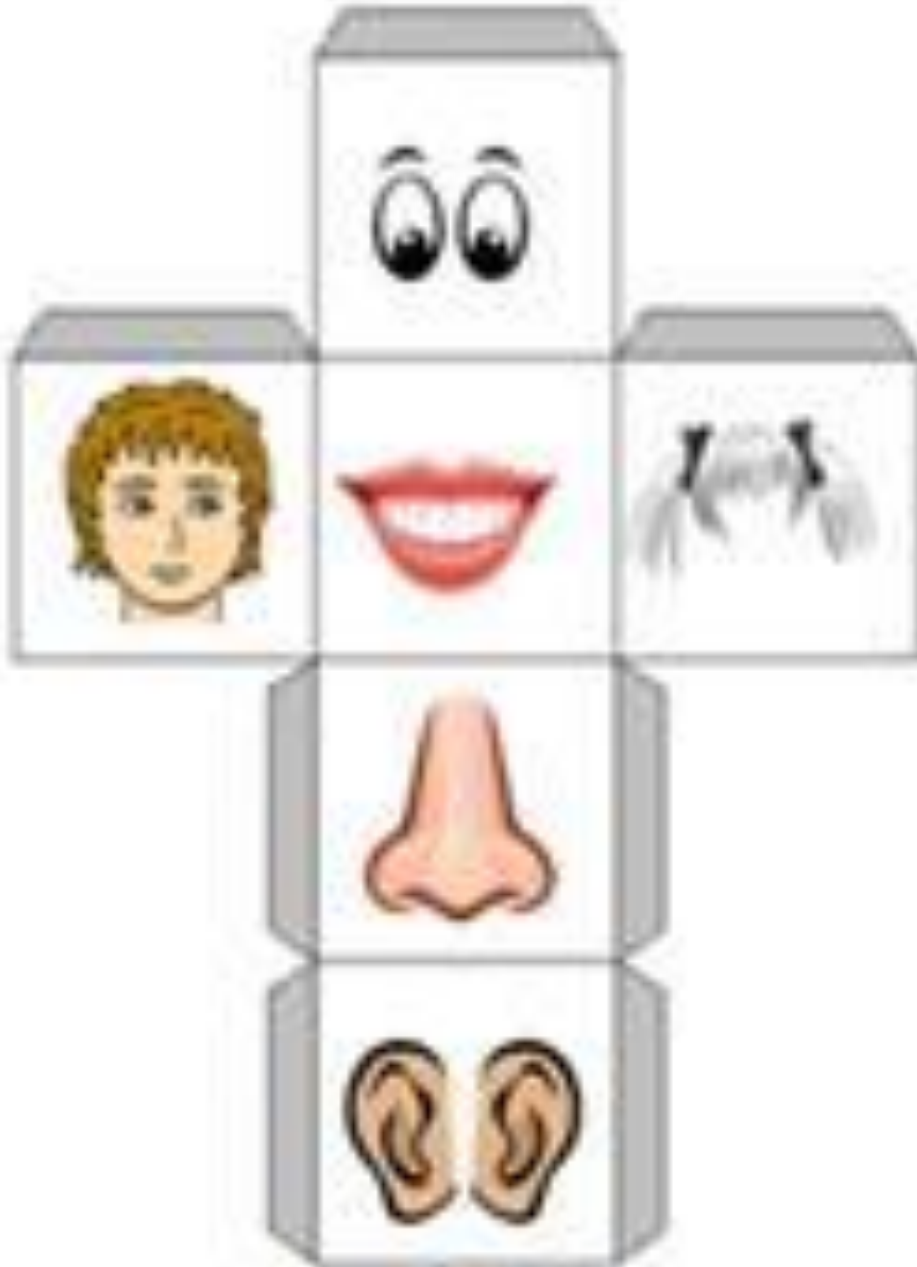
Séance 1 : Support 2 : fiche activité

Ecouter et je comprends
Activité 2



Descriptif : fiche activité (A4)

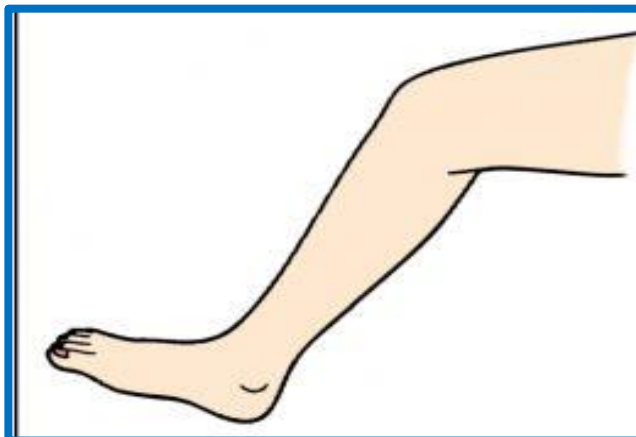

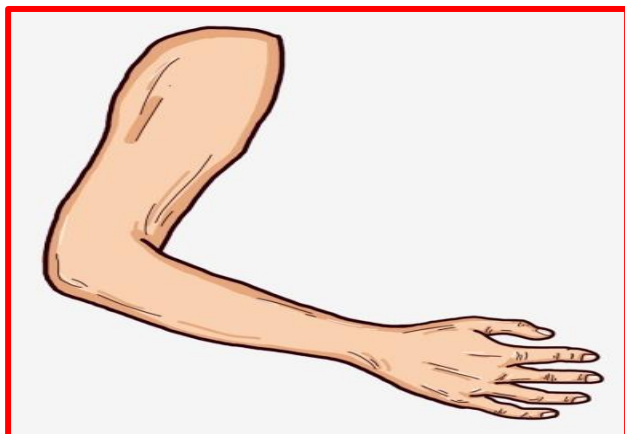
Dé pour jouer



Unité 3 : Séance 2 : Support (rectifié : contour rouge et bleu))

Découvrir et apprendre

Activité 1

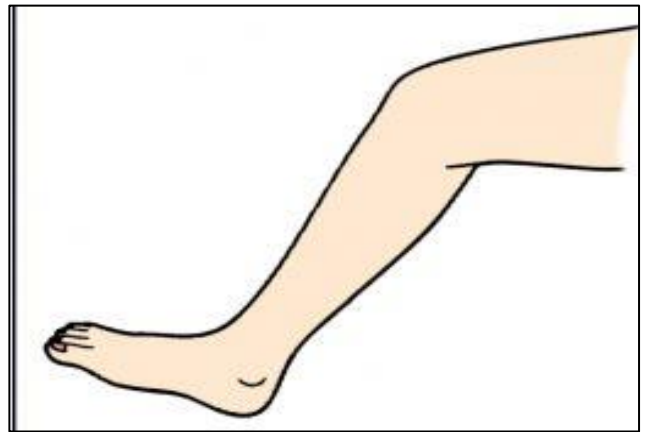

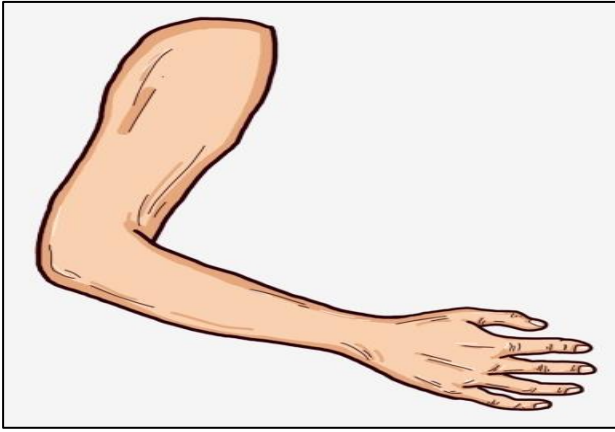


Descriptif : cartes-images parties du corps

Séance 2 : Support 1

Découvrir et apprendre

Activité 1



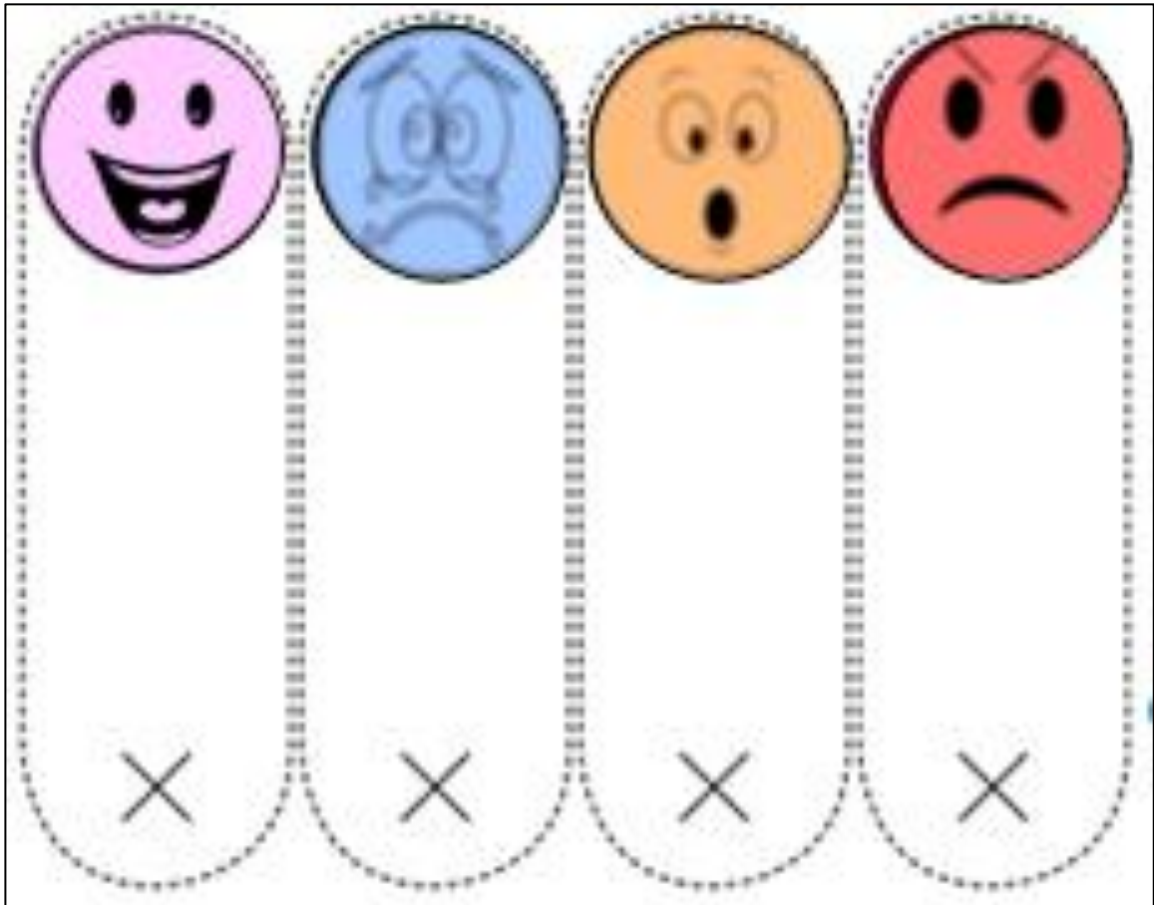
Descriptif : cartes-images parties du corps

Unité 3 : Séance 3 : Mon corps (nouveau)

Support

Comprendre et apprendre

Activité 3



DESCRIPTIF : A4 (à améliorer les émoticônes)

Unité 3 : Séance 4: Moi je bouge (2)

Support

Comprendre et apprendre
Activité 3 : mon jeu préféré



Descriptif : planche représentant des jeux d'extérieur

Unité 3 : séance 5 : Mon goûter (1)
Support

Ecouter et comprendre
Activité 1

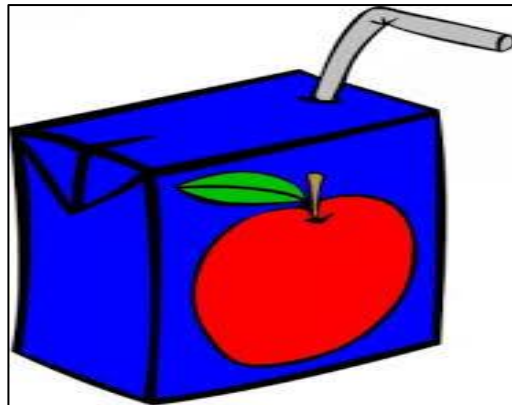

Support 1







Descriptif :A4 d'un ours en salle de classe + A4 de l'ours à la récréation mangeant son goûter

Unité 3 : séance 5 : Support 2

Comprendre et apprendre
Activité 1

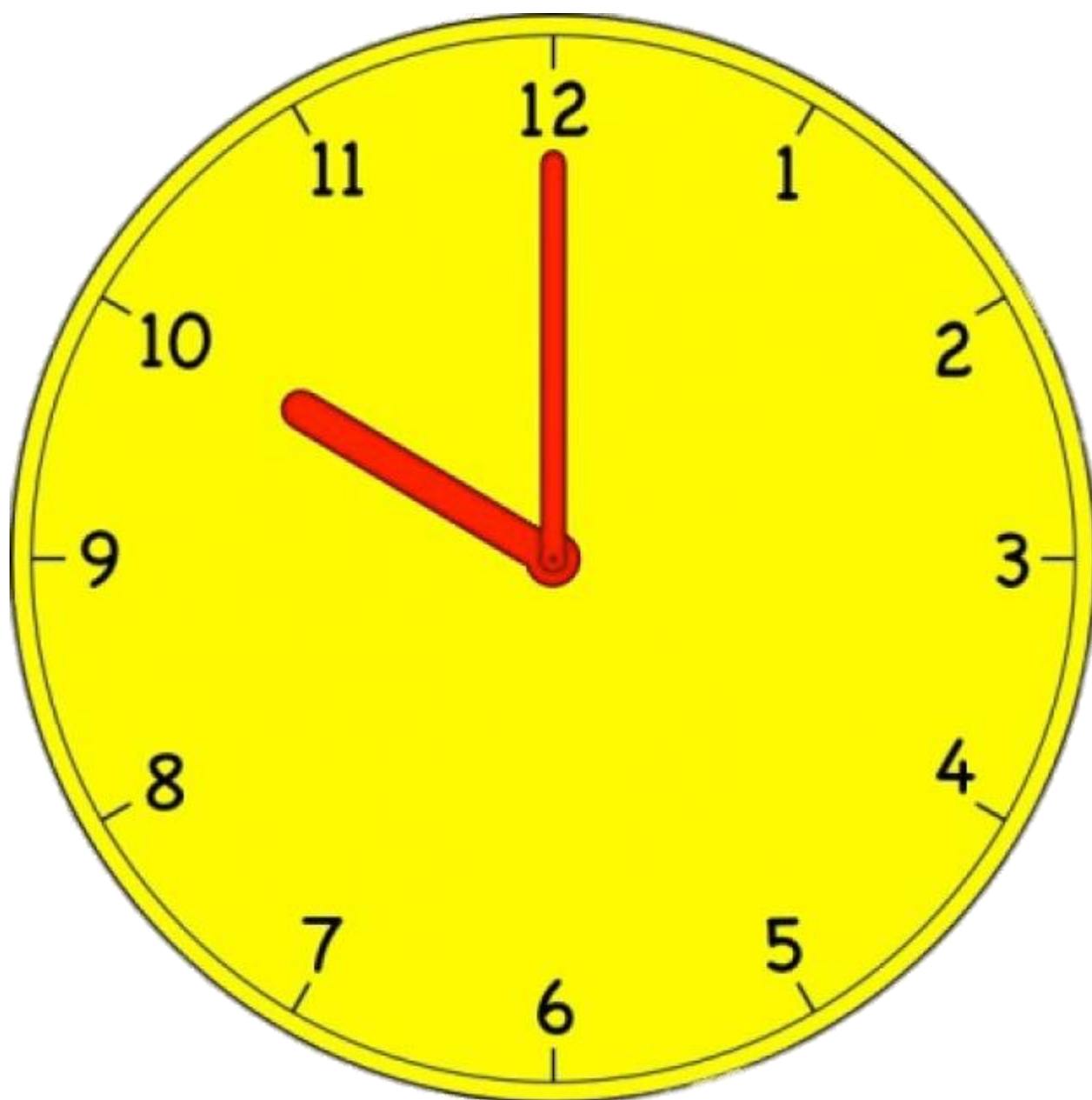




Descriptif : cartes-image


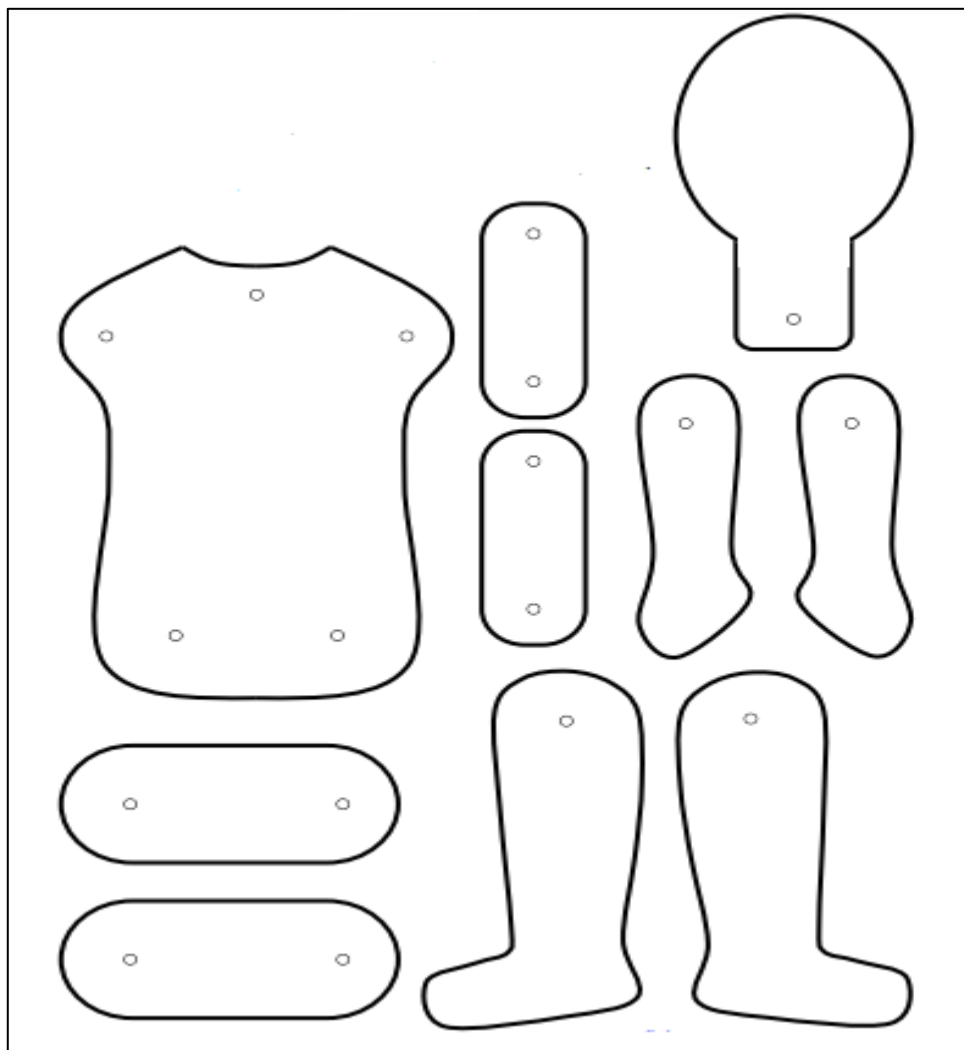

Séance 7 : Mon goûter (2)

Support 2





Descriptif : planche

Fiche élève A.4 PROJET



UNITE 4









Support.3 : Cartes images dimension de la carte 7 / 8.50 (La poule petite rousse, l'âne , le cheval, le dindon, le canard, la vache le chat noir et la souris) doivent rester les mêmes jusqu'à la fin

Cartes animaux







Plusieurs poules





Photo Chèvre



Photo Mouton



Cartes images lieux

photo maison



Photo école

Photo rue

Photo cours de l'école

Photo jardin	Photo ferme
Grange اصطبل	Cuisine
Salon	Poulailler

Cartes objets :



Une gomme

Crayon

Stylo

Un cahier

Une table



Père



Mère

Grand père


Grand-mère

Séance .2

Support .1 planche



Support .2 planche







Support 4
Planche (dindon gros et dindon maigre)



Support 5 : planche (canard bavard)



	
	
<p>Un enfant qui court (course)</p>	<p>Jeu de cache- cache</p>

Cartes images de fruits et légumes

<p>Fraise</p>	<p>Orange</p>
<p>pomme</p>	<p>Banane</p>

carotte

Tomate


Raisin

Concombre

Jus



Du chocolat	
Une pizza	Plat de spaghetti
Poisson	Sandwiche
Œufs	Farine



Support.1 : cartes images



???








Support .2 Animaux de l'histoire et d'autres à colorier

Les animaux en noir et blanc pour coloriage + Effacer l'écriture des noms des animaux

Dans cahier d'activité à colorier

Fiche Bilan.3



Les pictogrammes

