


février 04, 2015

## 4<sup>ème</sup> / Module 6

Sous thème : Bon appétit !





Nom : .....

Date : .....

Trace écrite

m devant m/b/p

1 Devant les lettres **m** **b** et **p** le **n** se transforme en **m**

Jam**m**bontrom**m**petteem**m**êlébon**n**bon







emmoner      la jambe      les pompiers

La lettre "n" devient "m" quand elle est  
suivie de m, b, ou p.

Paul



un bonbon

une

bonbonnière



(avant de)

l'ombonpant









on

om

ou

om

on - om



un p...o...u



un mout...o



une m...o...u



l...o...u



un m...o...u



un s...o...u



une l...o...u



un n...o...u

ou - om



une p...o...u



une m...o...u



une l...o...u



un l...o...u



une ...o...u




une b...o...u



un m...o...u



une j...o...u








<del>en</del>	→	e <b>m</b>	m
<del>an</del>	→	a <b>m</b>	b
<del>on</del>	→	o <b>m</b>	p
<del>in</del>	→	i <b>m</b>	

Sauf à  
bonbon !

**n** devient **m**  
avant m, b, p.





m devant m, b, p

Je remplace le **N** par **M** devant



sauf :

bonbon - bonbonne - bonbonnière - embonpoint



Complète par n ou m :



tro...ette



cha...bre



po...pe



bo...be




pa...talon



e...mêlé









## M ou N

### 1. Complète les mots avec " m " ou " n " .

bo\_\_jour - une co\_\_pagne - sept\_\_bre - ava\_\_t - dema\_\_der  
co\_\_me - le co\_\_gé - une a\_\_bula\_\_ce - gra\_\_d - pardo\_\_  
l'o\_\_bre - gro\_\_der - e\_\_seigner - la to\_\_mbola - le fo\_\_d  
e\_\_barquer - e\_\_mener - e\_\_core - no\_\_breux - co\_\_te\_\_t  
un bouto\_\_ - to\_\_ber - i\_\_possible - le marro\_\_ - qui\_\_ze  
co\_\_poser - une leço\_\_ - so\_\_bre - i\_\_prudent - le mo\_\_de  
acco\_\_pagner - un crayo\_\_ - un no\_\_bre

### 2. Souligne les fautes en vert. Il y a en 5.

de l'encre pour écrire - une franboise - l'ancre du bateau  
un traim - un klaxon - le matim - un lapin - un dauphim  
un marin - simple

Nom et prénom :

