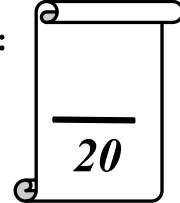


Collège Ali Belhwène Kélibia	Devoir de contrôle N° 2	Prof : M^{me} Zouaoui.
Classe : 8 ^{ème} année de base		Matière : Informatique
Date : 18/02/2011 A .S : 2010/2011		Durée : 1 heure

Nom : Prénom : Classe : 8B5 Note :



Exercice N°1: (12 pts)

Question 1 (le logiciel PowerPoint)

- Lancer le logiciel de présentation Microsoft PowerPoint.
Créer une nouvelle présentation à partir du modèle de conception « Capsules ».
Insérer les diapositives ci-dessous (NB : il y a un tableau dans la première diapositive et une zone de texte en bas de la diapositive 2). (4.5 pt)

Les périphériques	D'entrée	De sortie	D'entrée sortie
D'entrée	Clavier Scanner	Ecran	modem
De sortie			
D'entrée/sortie	8 B 5		


Diapositive 1

Diapositive 2

Diapositive 3

Diapositive 4

- Enregistrer le travail sur le bureau sous votre nom. (0.5 pt)
- Appliquer la mise en forme suivante dans la deuxième diapositive: (2 pt)
sur le titre: Le titre : « **centré** », La police : « Arial », La taille : **60**, La couleur : **Rouge**, Le style : « **Gras** ».
sur les paragraphes : La police : « **Verdana** », La taille : **32**, le style : **italique**.
- Insérer des images du scanner, de l'écran et du modem à partir du dossier périphériques qui se trouve sur le bureau. (1.5 pt)
- Insérer un son de la bibliothèque dans la troisième diapositive. (1 pt)
- Insérer une nouvelle diapositive contenant une image clipart au début comme suit : (1.5 pt)



- Changer le modèle de conception. (1 pt)

Exercice N°2 : (8 pts)

Question 1 (3 p)

Répondre par V (vrai) ou F (faux) et justifier:

- 1- L'effet « fondre en ouverture » modifie la fréquence du son.
.....
- 2- Une présentation est composée de plusieurs pages.
.....
- 3- Un document multimédia est un document qui contient des textes seulement.
.....

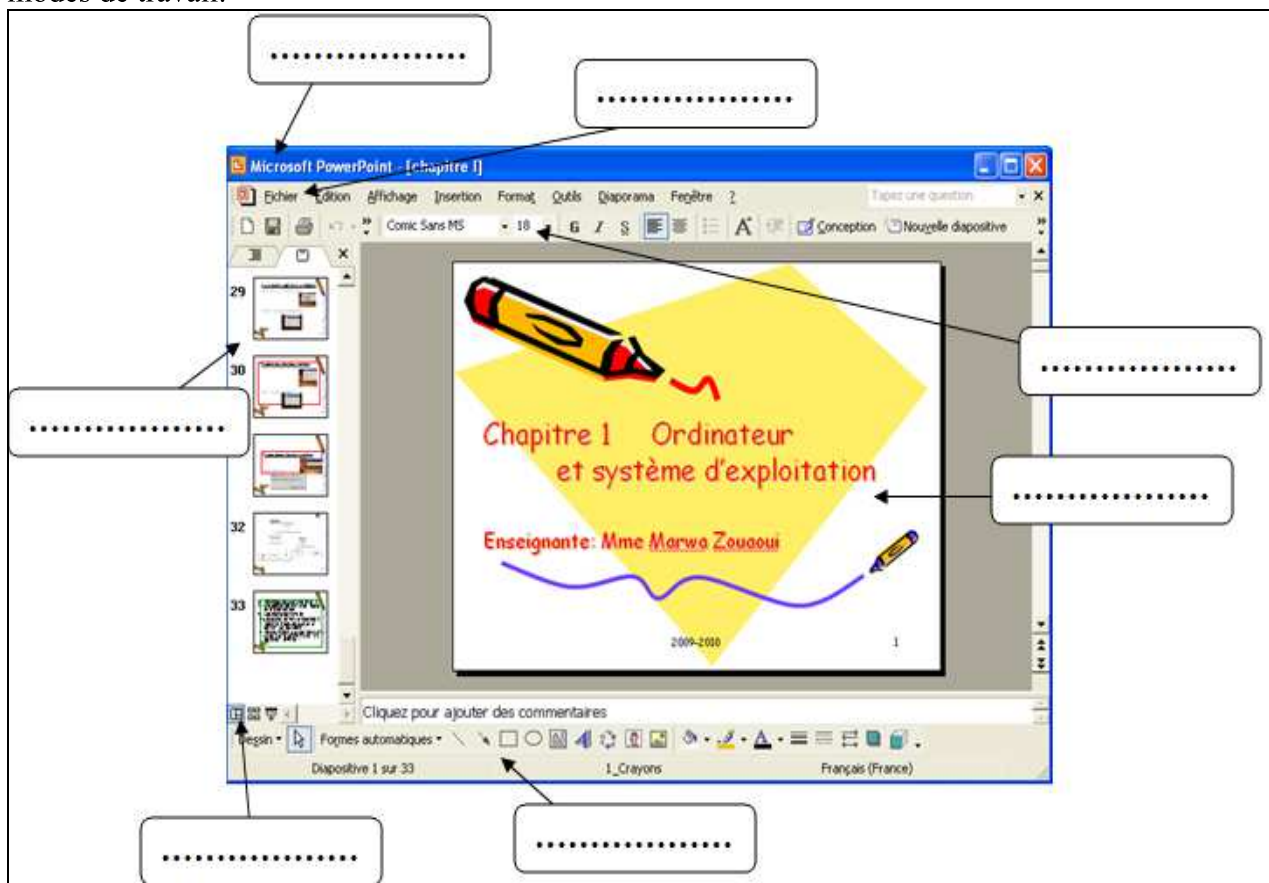
Question 2 (1.5 p)

A- En classe, on a traité le son avec le logiciel Audacity. Donner trois exemples de traitements :

- 1-
- 2-.....
- 3-

Question 3 (3.5 p)

Compléter la figure de la liste suivante: la fenêtre des diapositives, la barre de mise en forme, la barre de dessin, la barre des menus, la zone de travail, la barre des titres, les modes de travail.



BON TRAVAIL

