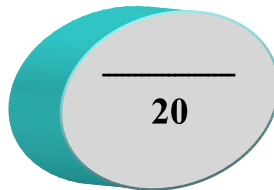


Année
scolaire:

Collège Jamal Addine Afghani
☺ Informatique ☺
Evaluation N°1(2ème semestre)

Prof : S. Jamal
Durée : 1H

Nom & prénom :
Classe :
Numéro :



Exercice N°1(4pt)

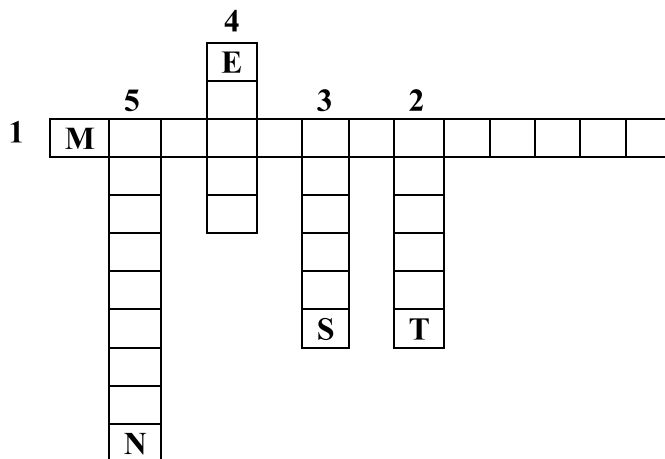
Compléter la grille ci-contre sachant que:

Horizontalement

- Exemple d'un logiciel de traitement de texte

Verticalement

- Menu pour réaliser la lettrine et colonages d'un paragraphe
- Périphérique d'entrée
- Périphérique de sortis
- Menu pour insérer l'image ou les caractères spéciaux



Exercice N°2(4pt)

Compléter le texte suivant on utilisant les mots de la liste suivantes:

images clipart	ok	cliquer	curseur	insertion	image
----------------	----	---------	---------	-----------	-------

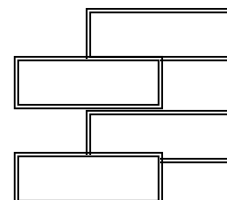
Pour insérer une image dans un texte, il faut :

Mets le..... ou vous voulez insérer l'image, ensuite on choisit le menu, puis la commande.....,et....., et ensuite.....de recherche, et enfin..... sur l'image désirer.

Exercice N°3(4pt)

Répondre par « vrai » ou « faux ».

- Le Ms Word est le seul logiciel de traitement de texte.
- L'extension de fichier Ms Word 2003 est « doc »
- L'ordinateur peut fonctionner sans écran
- Enregistrer et enregistrer sous on le même rôle.



Exercice N°4(4pt)

Remplir le vide on utilisant les expressions suivantes:

Insertion - caractères spéciaux - chercher le symbole et cliquer sur bouton insérer-

Mets le curseur où vous voulez insérer vos caractères spéciaux

Pour insérer un caractères spéciaux dans un texte on suit les étapes suivantes:

- 1^{er} étape :
- 2^{ème} étape :
- 3^{ème} étape :
- 4^{ème} étape :

Exercice N°5(4pt)

Citer les étapes pour appliquer la lettrine à un paragraphe.

.....
.....
.....
.....

